



## **BOHATEROWIE CZY DONOSICIELE? CO POLACY MYŚLĄ O OSOBACH UJAWNIAJĄCYCH NIEPRAWIDŁOWOŚCI W MIEJSCU PRACY?**

**Raport z badań ilościowych**

*Warszawa, kwiecień 2012*



## SPIS TREŚCI

INFORMACJA O BADANIU .....	3
PODSUMOWANIE .....	4
1. ASPEKT I – POWIADAMIANIE ZWIERZCHNIKA O NIEPRAWIDŁOWOŚCIACH W FIRMIE.....	5
2. ASPEKT II – POWIADAMIANIE INSTYTUCJI ZEWNĘTRZNYCH O NIEPRAWIDŁOWOŚCIACH W FIRMIE. ....	9
3. OCHRONA PRAWNA SYGNALISTY .....	13
4. OCENA SPECYFICZNYCH SYTUACJI W KONTEKŚCIE SYGNALIZOWANIA .....	16
TABELE ZRÓŻNICOWAŃ SPOŁECZNO – DEMOGRAFICZNYCH .....	19

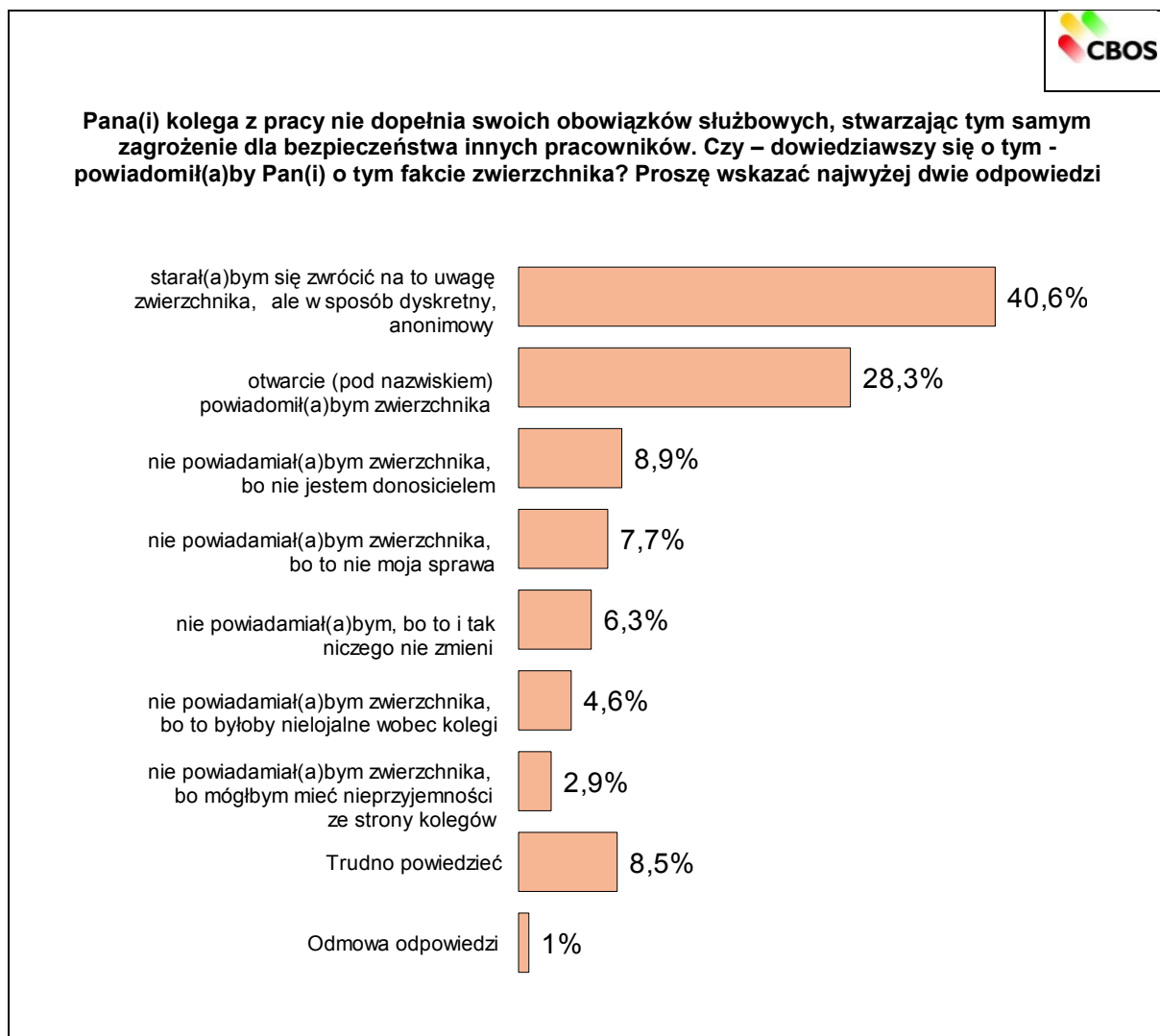
## INFORMACJA O BADANIU

Zlecający badanie	Fundacja im. Stefana Batorego
Wykonawca	Fundacja Centrum Badań Opinii Społecznej
Data realizacji badania	11 – 18. kwietnia 2012 r.
Metoda badawcza	bezpośredni wywiad ankietarski wspomagany komputerowo (CAPI)
Próba	ogólnopolska losowa reprezentatywna (18+)
Liczba zrealizowanych wywiadów	N =1018

## PODSUMOWANIE

- Społeczny poziom akceptacji sygnalizowania i sygnalistów jest relatywnie wysoki, jednak wydaje się uzależniony od specyfiki określonych sytuacji oraz osobistego „rachunku zysków i strat”. Warunek niemal jednoznacznej akceptacji sygnalisty i sygnalizowania stanowi sytuacja, w której w grę wchodzi zagrożenie życia i zdrowia.
- Dominuje obawa przed działaniami odwetowymi ze strony pracodawcy, zwłaszcza zwolnieniem z pracy. Aktualna ochrona prawna sygnalistów oceniana jest jako niewystarczająca. Wprowadzenie silniejszej ochrony sygnalistów mogłoby skutkować zwiększeniem zasięgu zjawiska sygnalizowania nieprawidłowości.

## 1. ASPEKT I – POWIADAMIANIE ZWIERZCHNIKA O NIEPRAWIDŁOWOŚCIACH W FIRMIE.



Opisana w pytaniu sytuacja, odnosząca się do zagrożenia bezpieczeństwa innych pracowników, skłania przeważającą część badanych do deklaracji powiadomienia zwierzchnika. Na uwagę zasługuje jednak fakt, że badani skłonni byłiby zrobić to raczej w sposób anonimowy, niż otwarcie i pod nazwiskiem.

Do wystąpienia w opisanej sytuacji „z otwartą przyłbicą” skłonni są w większym stopniu mężczyźni (33,9%) niż kobiety (23,1%). Drugim istotnym czynnikiem różnicującym deklaracje badanych w omawianej kwestii jest wiek: otwarte powiadomienie zwierzchnika deklarują najczęściej w porównaniu z innymi osoby w wieku 55 – 64 lata, natomiast najrzadziej z tego typu deklaracją mamy do czynienia

w grupie najmłodszych respondentów (18 – 24)<sup>1</sup>. Blisko 2/3 osób w najmłodszej grupie wiekowej – znacząco więcej niż wśród starszych - składa natomiast deklarację anonimowego powiadomienia zwierzchnika.

Wśród tych, którzy w sytuacji opisanej w pytaniu nie powiadomialiby zwierzchnika, najczęściej wskazywanymi motywami postępowania jest brak poczucia odpowiedzialności za zaistniałą sytuację, „odcięcie się” od niej („*to nie moja sprawa*”) oraz niechęć do otrzymania „łatki” donosiciela. Postawa „odjęcia się” od sytuacji charakteryzuje w nieco większym stopniu kobiety niż mężczyzn, hołdują jej częściej osoby młode (18 – 24 i 25 – 34 lata). Lęk przed stygmatem donosiciela motywuje natomiast raczej mężczyzn niż kobiety, a wiek nie różnicuje tych deklaracji w sposób znaczący.

Odwadze „wystąpienia z otwartą przyłbicą” w omawianej kwestii sprzyja bezpieczeństwo finansowe (definiowane przez wyższe dochody na osobę w rodzinie) oraz deklarowane lewicowe poglądy polityczne.

Akceptacja zawiadomienia pracodawcy dotyczy w największym stopniu takich sytuacji, w których wchodzi w grę szeroko rozumiane zagrożenie dla pracowników: bezpieczeństwa fizycznego (nieprzestrzeganie procedur bezpieczeństwa, prowadzenie pojazdu w stanie nietrzeźwym) czy bezpieczeństwa zatrudnienia (mobbing). Równie wysoki jest poziom społecznej akceptacji zawiadamiania o korupcji. Nieco mniej jednoznacznie postrzegane są natomiast w omawianym kontekście sytuacje, które można zdefiniować jako „działanie na własną korzyść” – tankowanie na koszt firmy czy korzystanie z tzw. „lewych” zwolnień lekarskich. Znaczna część Polaków przedkłada lojalność wobec kolegów nad lojalność wobec pracodawcy: więcej niż co trzeci respondent uznał za niewłaściwe informowanie pracodawcy o tym, że jeden z jego pracowników współpracuje z konkurencyjną firmą.

---

<sup>1</sup> Patrz tabele zróżnicowań społeczno-demograficznych.


A gdyby inny kolega z pracy, nazwijmy go Nowak, powiadomił zwierzchnika, że Kowalski [...] Jak w tej sytuacji ocenił(a)by Pan(i) zachowanie Nowaka?

postąpił niewłaściwie   
  postąpił właściwie   
  Trudno powiedzieć/  
Odmowa odpowiedzi

- współpracuje z konkurencją waszego pracodawcy



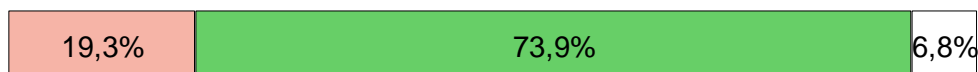
- nie dopełnia swoich obowiązków służbowych stwarzając tym samym zagrożenie dla bezpieczeństwa innych pracowników



- tankuje do prywatnego samochodu paliwo kupione na koszt firmy



- który jest kierowcą, prowadzi auto służbowe w stanie nietrzeźwości




- który pracuje w dziale zaopatrzenia, przyjmuje łapówki od dostawców



- bierze „lewe” zwolnienia lekarskie



- szykanuje jednego ze współpracowników (stosuje wobec niego mobbing)

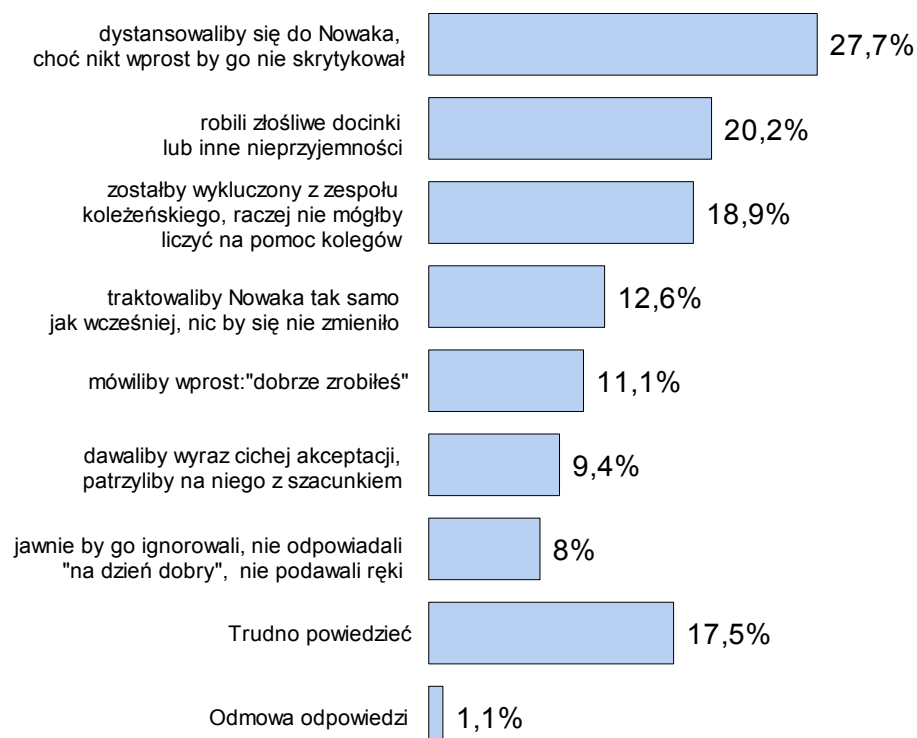


Czynnikami różnicującymi opinie badanych w omawianej kwestii są przede wszystkim płeć i wiek. Ogólnie rzecz biorąc, poza sytuacjami zagrożenia zdrowia i życia, mężczyźni w większym stopniu niż kobiety akceptują nieprawidłowości w miejscu pracy. Nie oznacza to, że kobiety są w tym względzie bardziej pryncypialne: częściej nie mają zdania na ten temat.

Na tle pozostałych respondentów wyróżniają się respondenci najmłodszy (do 24 lat), którzy, w porównaniu z osobami starszymi, są bardziej pryncypialni, jeśli chodzi o kwestie lojalności wobec pracodawcy i przestrzegania norm bezpieczeństwa, a jednocześnie bardziej permissywni w odniesieniu do działań nastawionych własną korzyść (tankowanie na koszt firmy, korzystanie z „lewych” zwolnień”).

Sygnalista informujący kierownictwo, że kolega tankuje paliwo na koszt firmy nie mógłby raczej liczyć na akceptację swego postępowania ze strony większości współpracowników – osoby, które w takiej sytuacji wyraziłyby - mniej lub bardziej otwarcie - sygnaliście swoje poparcie stanowią zdecydowaną mniejszość. Musiałby natomiast liczyć się nieprzyjemną reakcją większości kolegów – co najmniej stworzeniem dystansu, poprzez celowe drobne nieprzyjemności, aż po wykluczenie z zespołu koleżeńskiego.

**Jak w Pana(i) przekonaniu zareagowałaby większość kolegów, gdyby dowiedzieli się, że Nowak powiadomił zwierzchnika o tym, że jeden z kolegów tankuje do prywatnego samochodu paliwo kupione na koszt firmy?**





Deklarowana reakcja w omawianej sytuacji ma związek przede wszystkim z wykształceniem i miejscem zamieszkania. Wyróżniają się tu mieszkańcy największych miast i osoby z wykształceniem wyższym, zdecydowanie częściej w porównaniu z innymi deklarujące łagodne traktowanie sygnalisty (jedynie dystans, bez szykan).

## 2. ASPEKT II – POWIADAMIANIE INSTYTUCJI ZEWNĘTRZNYCH O NIEPRAWIDŁOWOŚCIACH W FIRMIE.



W przypadku zaistnienia nieprawidłowej sytuacji w firmie (konkretnie: zagrożenia ekologicznego) Polacy skłonni byłiby powiadomić o tym fakcie odpowiednie służby, ale raczej anonimowo niż pod nazwiskiem.

Podobnie jak we wcześniej omówionej sytuacji na poziomie firmy, z „otwartą przyłbicą” częściej wystąpiliby mężczyźni niż kobiety. Częściej w porównaniu z innymi pod nazwiskiem dokonałyby

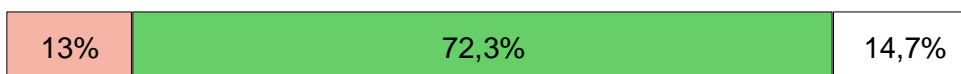
zawiadomienia osoby starsze (55 – 65 lat), najmłodszy natomiast niemal dwukrotnie częściej niż przeciętnie deklarują obojętność („*to nie moja sprawa*”).

Biorąc pod uwagę różnego rodzaju nieprawidłowości mogące mieć miejsce w firmie, akceptacja zawiadomienia prokuratury lub odpowiednich służb jest dość powszechna (i porównywalna) w odniesieniu do nieprawidłowości finansowych (nadużycia, korupcja, przetargi), zagrożeń dla bezpieczeństwa pracowników (nieprzestrzegane norm) i zagrożeń ekologicznych (nielegalne odprowadzanie ścieków). Warto natomiast zwrócić uwagę na zdecydowanie wyższy poziom sprzeciwu wobec zawiadamiania organów zewnętrznych, jeśli chodzi o nielegalne zatrudnianie. Wydaje się, że w tej kwestii mamy do czynienia z konfliktem wartości (czy nawet interesu): zawiadomienie o sytuacji ewidentnie nieprawidłowej, jaką jest zatrudnianie „na czarno” może bowiem skutkować utratą pracy (źródła utrzymania) przez pewną grupę osób. Praca jest dla Polaków na tyle istotną wartością, że można z dużym prawdopodobieństwem przypuszczać, iż jakkolwiek dylemat pomiędzy moralnie słuszną reakcją na zaistniałą nieprawidłowość a ryzykiem utraty pracy zostanie przez większość Polaków rozstrzygnięta zawsze na korzyść zachowania zatrudnienia. Wydaje się, że dotyczy to nie tylko reakcji na nieprawidłowości związane z zatrudnianiem pracowników, ale każdej reakcji mogącej skutkować zagrożeniem utratą pracy.


A gdyby Pana(i) kolega z pracy, nazwijmy go Nowak, powiadomił prokuraturę lub inne odpowiednie służby, że w firmie [...] Jak w tej sytuacji ocenił(a)by Pan(i) zachowanie Nowaka?

postąpił niewłaściwie   
  postąpił właściwie   
  Trudno powiedzieć/  
Odmowa odpowiedzi

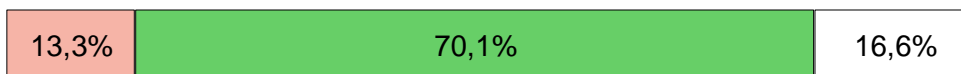
- mają miejsce nadużycia finansowe, fałszowanie dokumentacji księgowej



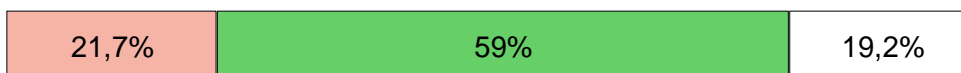
- ktoś z dyrekcji lub członek zarządu bierze łapówki



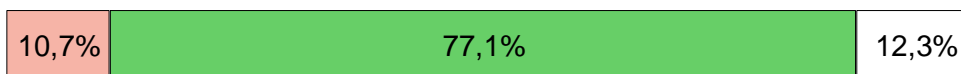
- ma miejsce "ustawianie" przetargów




- ludzie są zatrudniani nielegalnie, "na czarno"



- nielegalne odprowadzane są ścieki, firma zanieczyszcza ściekami rzekę



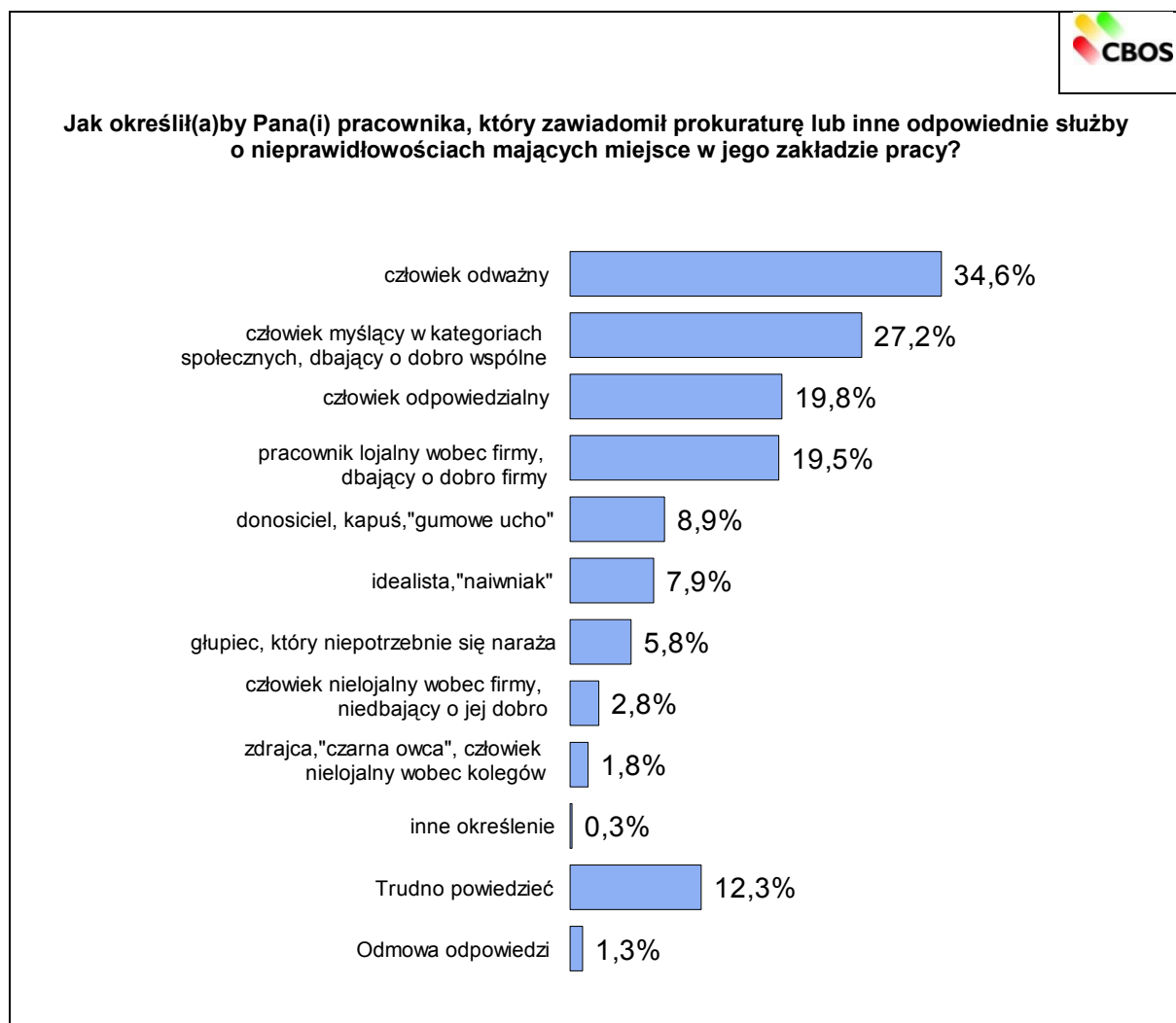
- nie są przestrzegane normy bezpieczeństwa, wskutek czego powstaje zagrożenie dla życia lub zdrowia pracowników



Na uwagę zasługuje fakt, że akceptacja zawiadamiania organów zewnętrznych jest – ogólnie rzecz biorąc – znacząco wyższa, niż akceptacja sygnalizowania nieprawidłowości kierownictwu firmy. Wynik taki może oczywiście świadczyć o wysokim poczuciu społecznej odpowiedzialności, bowiem w pytaniu przedstawione zostały dość specyficzne sytuacje, dotyczące kwestii ważnych społecznie. Być

może wchodzi tu jednak w grę niski poziom lojalności wobec pracodawcy (którego symptomem jest wspomniana wcześniej relatywnie wysoka akceptacja współpracy pracowników z konkurencją) w połączeniu z lękiem przed doświadczeniem ostracyzmu w środowisku współpracowników lub narażeniem się na niechęć dyrekcji. Za taką interpretacją przemawia zestawienie odsetków odpowiedzi na pytanie dotyczące reakcji na nieprzestrzeganie norm bezpieczeństwa, mogące skutkować zagrożeniem życia lub zdrowia pracowników: akceptacja sygnalizowania jest znacząco wyższa, gdy kontekst zjawiska dotyczy całej firmy, niż kiedy koncentruje się na konkretnym „Kowalskim”.

O społecznym stosunku do sygnalizowania wiele mówią określenia używane w stosunku do pracownika, który zawiadomił prokuraturę lub inne odpowiednie służby o nieprawidłowościach mających miejsce w jego zakładzie pracy.



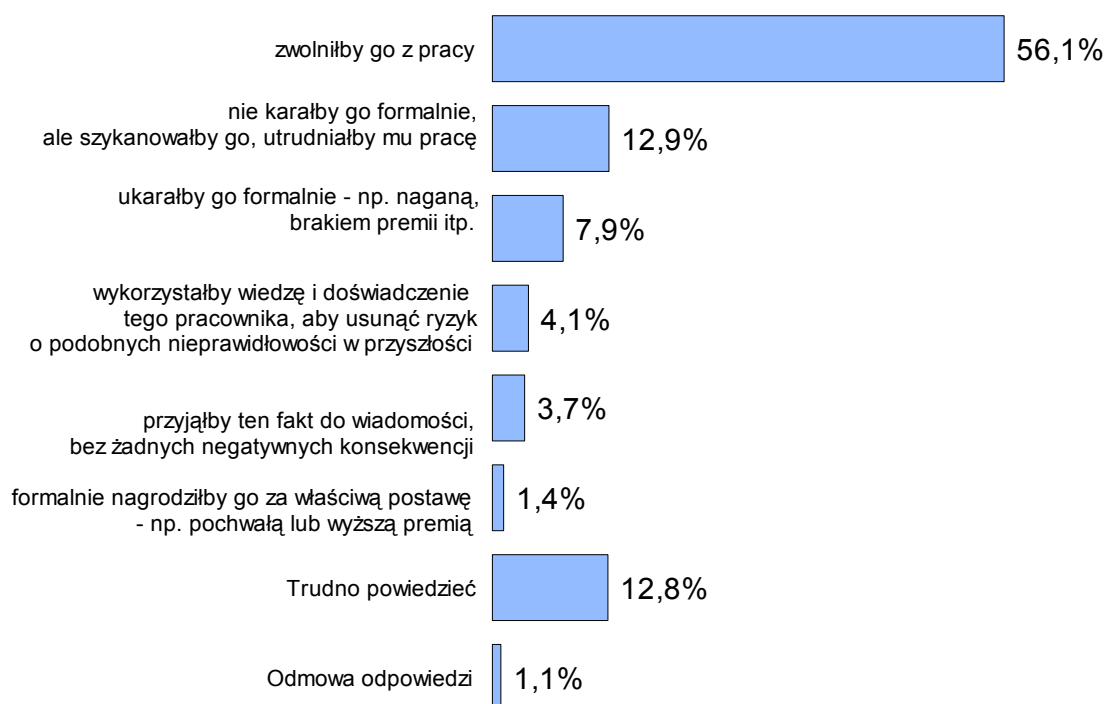
Ogólnie rzecz biorąc, pracownik zawiadamiający prokuraturę lub inne odpowiednie służby o nieprawidłowościach mających miejsce w jego zakładzie pracy postrzegany jest zdecydowanie

pozytywnie. Dla co trzeciego respondenta jest to człowiek odważny, dla więcej niż co czwartego – osoba dbająca o dobro wspólne, jeden respondent na pięciu postrzega taką osobę jako kogoś odpowiedzialnego, tyle samo badanych określiłoby go jako pracownika kierującego się dobrem firmy. Ten niemal jednoznacznie pozytywny obraz stoi w sprzeczności z deklarowanym przez badanych hipotetycznym zachowaniem wobec sygnalisty. Źródeł tej sprzeczności można upatrywać z jednej strony w pewnej deklaratywności opinii w kwestiach „moralnie słusznych” (wiemy, co POWINNIŚMY myśleć, choć nie zawsze są to nasze własne wewnętrzne przekonania), z drugiej strony natomiast – omówiona wcześniej reakcja na zachowanie sygnalisty może być reakcją tylko na specyficzną sytuację opisaną w pytaniu, z ograniczoną funkcją uogólniania. Jak wspomniano bowiem wcześniej, Polacy są skłonni więcej wybaczać, jeśli nieprawidłowości dotyczą uzyskania osobistych korzyści na poziomie pracownika.

### **3. OCHRONA PRAWNA SYGNALISTY**

Jak wspomniano wcześniej, Polacy skłonni są sygnalizować nieprawidłowości instytucjom zewnętrznym, jednak raczej anonimowo niż otwarcie, pod nazwiskiem. Ostrożność ta jest w pełni zrozumiała biorąc pod uwagę, że badani jednoznacznie spodziewaliby się negatywnej reakcji pracodawcy: zwolnienia sygnalisty z pracy lub szykan czy formalnego ukarania. Tylko 4,1% ogółu respondentów spodziewa się pozytywnej reakcji w postaci wykorzystania wiedzy i doświadczenia tego pracownika, podobnie nieliczni są ci, których zdaniem szef przyjąłby fakt do wiadomości, bez żadnych negatywnych konsekwencji. Jedynie co setny respondent jest zdania, że reakcją kierownictwa firmy byłoby formalne nagrodzenie sygnalisty.

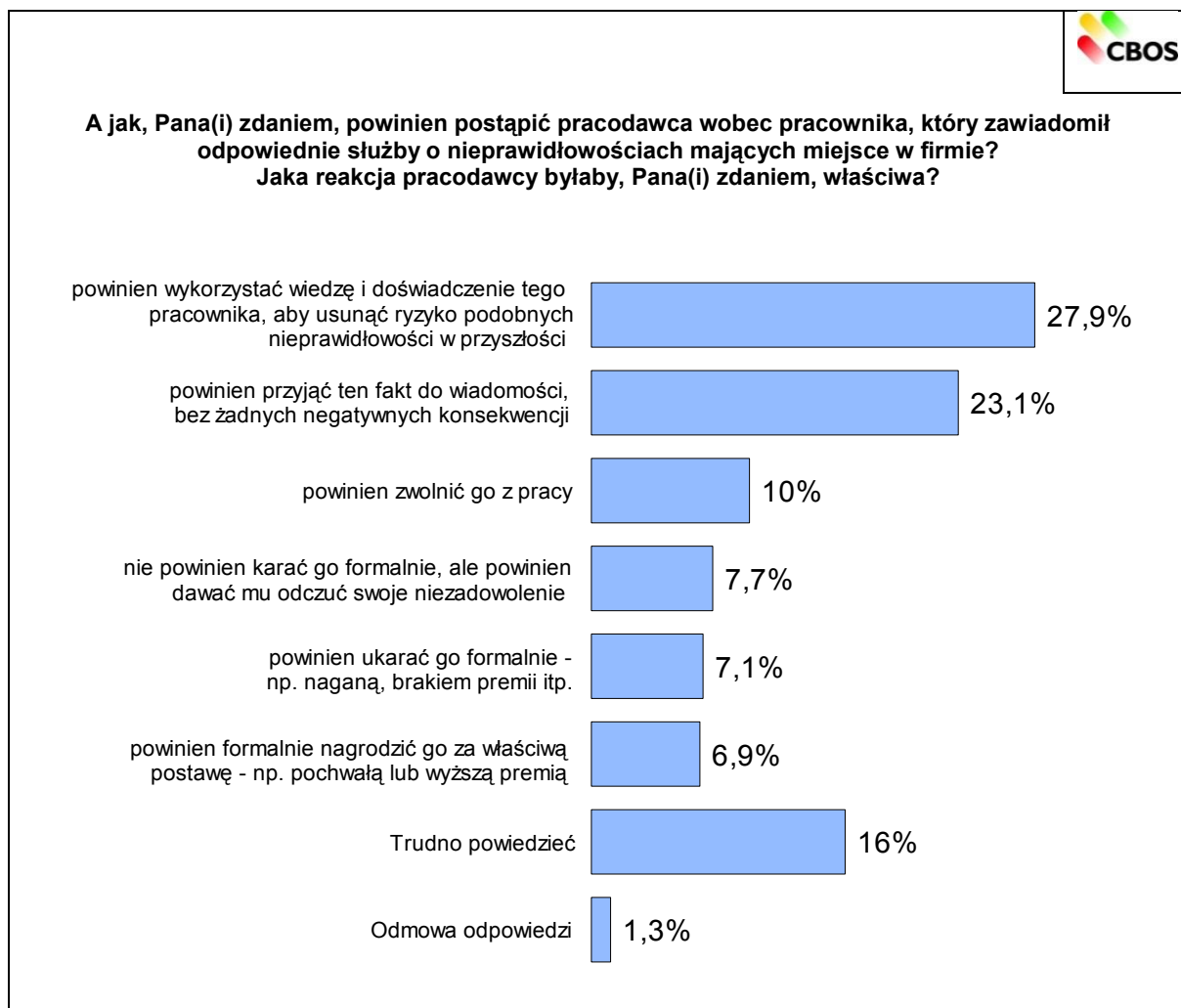
**Jak, Pana(i) zdaniem, najprawdopodobniej postąpiłby pracodawca wobec pracownika, który zawiadomił odpowiednie służby o nieprawidłowościach mających miejsce w firmie?**



Opinię badanych na temat spodziewanej reakcji pracodawcy wobec pracownika, który zawiadomił odpowiednie służby o nieprawidłowościach mających miejsce w firmie różnicuje przede wszystkim miejsce zatrudnienia, a ściślej - forma własności firmy pracodawcy, co pozwala przypuszczać, że odpowiadając respondenci odnosili się do własnej sytuacji zawodowej. Pracownicy instytucji państwowych i publicznych rządziej w porównaniu z innymi spodziewaliby się zwolnienia, natomiast dwukrotnie częściej niż przeciętnie – szykan i utrudniania pracy. Natomiast osoby zatrudnione w sektorze prywatnym (lub z udziałem kapitału prywatnego) częściej niż przeciętnie wyrażają przekonanie, że reakcją pracodawcy byłoby zwolnienie sygnalisty z pracy.

A jaka reakcja pracodawcy byłaby prawidłowa? Przeważa opinia, że pracodawca powinien zareagować pozytywnie, wykorzystując wiedzę i doświadczenie sygnalisty do minimalizacji nieprawidłowości w przyszłości, bądź obojętnie – przyjmując fakt do wiadomości bez żadnych konsekwencji. Warto jednak zwrócić uwagę, że opinie badanych w omawianej kwestii nie są tak jednoznaczne, jak w odniesieniu do spodziewanej reakcji pracodawcy. Oznacza to, że zjawisko

sygnalizowania nie ma jednoznacznie pozytywnych konotacji. Prawdopodobnie, jak wspomniano wcześniej, wiele zależy tu od konkretnej sytuacji, kontekstu i możliwych konsekwencji.



Przekonaniu, że reakcją pracodawcy na działanie sygnalisty byłoby wyrzucenie go z pracy towarzyszy powszechne oczekiwanie ochrony prawnej przed zwolnieniem, dyskryminacją lub innymi działaniami odwetowymi ze strony szefostwa firmy. Zdaniem większości respondentów, obecna sytuacja prawna nie zapewnia takiej ochrony.

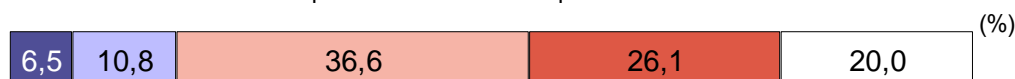
Jak Pan(i) sądzi, czy pracownikowi firmy, który zawiadamia odpowiednie służby o nieprawidłowościach w zakładzie pracy, które godzą w interes pracodawcy albo interes społeczny, powinna czy też nie powinna przysługiwać ochrona prawna przed zwolnieniem z pracy, dyskryminacją lub innymi działaniami odwetowymi ze strony pracodawcy?

- Zdecydowanie powinna
- Raczej powinna
- Raczej nie powinna
- Zdecydowanie nie powinna
- Trudno powiedzieć/Odmowa odpowiedzi



Czy w Pana(i) odczuciu pracownik, który zawiadamia o nieprawidłowościach istotnych z punktu interesu społecznego lub interesu pracodawcy jest obecnie skutecznie chroniony przez przepisy prawa przed zwolnieniem z pracy, dyskryminacją lub innymi działaniami odwetowymi pracodawcy

- Zdecydowanie tak
- Raczej tak
- Raczej nie
- Zdecydowanie nie
- Trudno powiedzieć/Odmowa odpowiedzi



#### 4. OCENA SPECYFICZNYCH SYTUACJI W KONTEKŚCIE SYGNALIZOWANIA

Ocenie badanych poddanych zostało sześć sytuacji – specyficznych nieprawidłowości mających miejsce w sześciu różnych branżach. Zadaniem respondentów było wskazanie właściwego postępowania w każdej z opisanych sytuacji, mając do wyboru zawiadomienie kierownictwa firmy /instytucji, zawiadomienie prokuratury lub innych odpowiednich służb oraz brak reakcji.



**Jak, Pana(i) zdaniem, powinien zareagować:**

- powinien zawiadomić kierownictwo firmy | instytucji
- powinien zawiadomić prokuraturę lub inne odpowiednie służby
- nie powinien nikogo zawiadamiać - to nie leży w kompetencjach zwykłego pracownika, to jest problem kierownictwa danej instytucji
- Trudno powiedzieć/Odmowa odpowiedzi

**- lekarz, który wie, że inny lekarz w szpitalu popełnia błędy lekarskie**



**- nauczyciel, który wie, że inny nauczyciel w szkole molestuje uczniów**




**- pracownik domu opieki społecznej, który wie, że personel źle traktuje podopiecznych**



**- pracownik Urzędu Skarbowego, który wie, że inny pracownik Urzędu przyjmuje od interesantów zaproszenia do drogich restauracji**



**- policjant, który wie, że dwóch innych policjantów w komisariacie przyjmuje łapówki**



**- górnik, który wie, że kierownictwo fałszuje pomiary stężenia niebezpiecznych gazów w chodnikach kopalni**



Ogólnie rzecz biorąc, Polacy nie są obojętni na nieprawidłowości: osoby przekonane, że zawiadamianie o nieprawidłowościach w firmie nie leży w kompetencjach pracownika stanowią margines. Polacy opowiadają się jednak raczej za rozwiązywaniem problemów firmy we własnym zakresie, bez szukania interwencji u organów zewnętrznych. Dotyczy to nawet sytuacji noszących tak ewidentne znamiona przestępstwa, jak molestowanie seksualne ucznia w szkole czy korupcji w

policii. Wyjątek stanowi sytuacja, w której w grę wchodzi zagrożenie życia lub zdrowia pracowników (fałszowanie pomiarów stężenia gazów w kopalni).

Nie znamy motywów, jakimi kierowali się respondenci dokonując wyboru, można jednak domniemywać, że wskazanie na kierownictwo firmy, jako adresata powiadomienia o nieprawidłowości może wynikać z innej oceny „ciężaru gatunkowego” takiego sygnalizowania w porównaniu z sygnalizowaniem na zewnątrz. Zawiadomienie zewnętrzne może być postrzegane jako poważniejsze, czy nawet jako „druga instancja”, w sytuacji, jeśli kierownictwo nie reaguje. Z drugiej strony, powiadomienie prokuratury z pominięciem kierownictwa może być postrzegane przez to kierownictwo jako brak lojalności wobec firmy i budzić obawę o możliwe skutki. Można domniemywać, że w każdej z opisanych w pytaniu sytuacji decyzja o zawiadomieniu prokuratury (bądź innego organu) o nieprawidłowości stawia pracownika przed dylematem: czy ewentualne skutki nieprawidłowości są na tyle istotne, by w imię ich eliminacji warto było zaryzykować własną karierę i źródło utrzymania? W opisanym w pytaniu przypadku zagrożenia w kopalni, gdzie chodzi o zagrożenie życia, większość badanych odpowiada sobie na to pytanie twierdząco, opowiadając się za powiadomieniem prokuratury lub innych odpowiednich organów. W pozostałych poddanych ocenie przypadkach wynik zestawienia osobistego ryzyka z przewidywanymi skutkami nieprawidłowości dla wielu osób wypada zapewne inaczej.

Deklaracje badanych dotyczące właściwego sposobu postępowania w opisanych sytuacjach potwierdzają, że rzeczywisty stosunek do sygnalizowania i sygnalistów oraz przewidywany sposób postępowania wobec zaistniałej nieprawidłowości (możliwość stania się sygnalistą) zależą od kontekstu sytuacyjnego, rodzaju nieprawidłowości, a także - od osobistego „rachunku zysków i strat”. Wyjątek, a zarazem warunek niemal jednoznacznej akceptacji sygnalisty i sygnalizowania stanowi sytuacja, w której w grę wchodzi zagrożenie życia i zdrowia. Nawet w tym przypadku akceptacja sygnalizowania nie jest jednak tożsama z podjęciem osobistego działania w tym zakresie.

## TABELE ZRÓŻNICOWAŃ SPOŁECZNO – DEMOGRAFICZNYCH

		q125 F1. Gdy Pana(i) kolega z pracy, nie dopełnia swoich obowiązków służbowych, stwarzając tym samym zagrożenie dla bezpieczeństwa innych pracowników. Czy – dowiedziawszy się o tym - powiadomił(a)by Pan(...)									Liczba osób
		otwarcie (pod nazwiskiem) powiadomił(a)by m zwierzchnika	staral(a) bym się zwrócić na to uwagę zwierzchnika, ale w sposób dyskretny, anonimowy	nie powiada miał(a)by m zwierzchnika, bo to nie moja sprawa	nie powiada miał(a)by m zwierzchnika, bo nie jestem donosicielem	nie powiada miał(a)by m zwierzchnika, bo mógłbym mieć nieprzyjemności ze strony kolegów	nie powiada miał(a)by m zwierzchnika, bo to byłoby niełojalne wobec kolegi	nie powiada miał(a)by m zwierzchnika, bo to i tak niczego nie zmieni	Trudno powiedzieć	Odmowa odpowiedzi	
		%	%	%	%	%	%	%	%	%	
Ogółem		28,3	40,6	7,7	8,9	2,9	4,6	6,3	8,5	1,0	1018
Płeć	Mężczyźni	33,9	35,9	6,8	10,9	2,2	6,1	4,6	8,4	,8	485
	Kobiety	23,1	44,9	8,4	7,1	3,4	3,3	7,9	8,6	1,1	533
Wiek	18-24 lata	14,3	60,9	10,3	7,2	3,9	8,3	6,2	3,1	1,2	127
	25-34	24,5	44,1	12,7	8,1	2,6	6,4	5,8	6,2		209
	35-44	29,2	45,9	4,4	7,3	3,4	4,2	6,5	8,4	1,1	174
	45-54	30,4	36,3	6,0	11,3	1,7	4,1	6,8	8,3	1,7	156
	55-64	40,9	33,1	3,4	10,1		3,9	6,1	8,0	,8	182
	65 lat i więcej	27,1	27,8	9,0	9,4	6,0	1,4	6,7	16,4	1,4	170
Miejsce zamieszkania	Wieś	29,1	36,4	7,5	10,0	2,9	5,3	7,2	9,5	,4	386
	Miasto do 20 tys.	24,7	44,2	9,2	10,8	3,6	6,0	6,6	5,5	,6	155
	20-100 tys.	32,4	38,7	6,9	8,6	1,8	3,5	6,3	7,7	,9	196
	101-500 tys.	24,2	44,4	6,5	7,3	3,2	3,7	5,1	10,5	3,2	169
Wykształcenie	501 tys. i więcej mieszk.	29,2	47,7	9,3	5,7	2,9	3,8	4,8	7,9		112
	Podstawowe	24,3	29,9	8,1	8,3	5,0	5,2	9,2	15,1	,4	199
	Zasadnicze zawodowe	26,9	39,2	12,0	14,9	3,3	4,7	7,6	5,7	,6	265
	Średnie	28,8	44,9	5,6	7,0	1,2	5,1	6,2	7,7	1,6	357
	Wyższe	33,3	45,6	5,2	4,9	3,1	3,1	2,1	7,2	,9	197
Grupa społeczno-zawodowa	Kadra kier., spec. z wyższym wyksz.	34,1	43,5	3,2	3,5	3,9	3,6	1,2	9,7	1,7	104
	Średni personel, technicy	29,1	42,0	8,5	2,7	5,3	3,2	5,0	13,7		45
	Pracownicy adm.-biurowi	32,4	47,6	1,2	5,2	3,6	2,7	2,9	8,6		55
	Pracownicy usług	21,1	52,3	2,4	6,8		3,8	5,7	10,3	1,5	53
	Robotnicy wykwalifikowani	38,8	35,0	5,3	10,5	4,3	10,7	6,7	5,3		117
	Robotnicy niewykwalifik.	16,2	23,9	13,0	12,8	5,5	14,0	15,1	10,2	1,5	54
	Rolnicy	37,5	26,6	7,8	25,1			3,4	7,4		64
	Pracujący na własny rach.	27,4	48,8	5,2	5,8		7,9	5,5	2,1	2,4	46
	Renciści	30,8	29,4	9,7	5,4	5,2		7,9	14,3	1,2	77
	Emercy	32,0	33,9	7,2	10,8	2,5	2,3	6,4	11,2	1,0	223
	Uczniowie i studenci	11,7	66,9	13,3	5,5	2,1	9,0	2,2	3,8	2,3	65
	Bezrobotni	17,2	52,6	12,0	11,1		2,9	13,9	2,7	,9	56
	Gospodynie domowe i inni	12,7	52,3	15,9	6,4	2,8	3,4	10,3	5,3		59
Pracuje w:	inst. państw., publicznej	32,0	36,7	2,6	6,6	4,2	4,3	5,1	14,4	2,1	135
	spółce właścicieli prywatnych i państwa	21,6	53,1	3,1	10,5	2,1	10,1	2,8	5,1	,7	90
	sekt. pryw. poza rolnict.	32,6	40,1	8,2	6,3	3,5	6,8	6,9	5,8	,5	235
	prywatnym gosp. rolnym	37,5	26,0	8,3	26,9	1,2	1,2	2,0	6,5		60

		q125 F1. Gdy Pana(i) kolega z pracy, nie dopełnia swoich obowiązków służbowych, stwarzając tym samym zagrożenie dla bezpieczeństwa innych pracowników. Czy – dowiedziawszy się o tym – powiadomił(a)by Pan(...)									Liczba osób
		otwarcie (pod nazwiskiem) powiadomił(a)by m zwierzchnika	staral(a) bym się zwrócić na to uwagę zwierzchnika, ale w sposób dyskretny, anonimowy	nie powiada miał(a)by m zwierzchnika, bo to nie moja sprawa	nie powiada miał(a)by m zwierzchnika, bo nie jestem donosicielem	nie powiada miał(a)by m zwierzchnika, bo mógłbym mieć nieprzyjemności ze strony kolegów	nie powiada miał(a)by m zwierzchnika, bo to i tak niczego nie zmieni	Trudno powiedzieć	Odmowa odpowiedzi		
		%	%	%	%	%	%	%	%	%	
Dochody na jedną osobę	Do 500 zł	30,9	32,6	9,9	14,0	3,2	4,6	10,4	4,0	,6	139
	501-750	23,8	49,4	13,2	5,9	2,0	3,6	9,8	5,4	1,0	107
	751-1000	29,9	44,3	7,3	6,2	5,2	5,7	3,8	5,4	,4	147
	1001-1500	26,8	36,7	6,5	10,5	2,9	3,8	5,3	14,6	,4	194
	Powyżej 1500 zł	39,7	40,8	4,0	9,8	1,4	3,2	5,5	3,1	,9	177
Ocena własnych war. mater.	Złe	29,1	35,3	7,0	11,4	5,1	2,2	8,7	8,4	1,3	153
	Średnie	25,9	40,6	8,6	9,3	2,2	3,7	6,6	9,8	,8	463
	Dobre	30,7	42,7	6,9	7,5	2,7	6,6	5,1	7,2	1,0	403
Udział w prakt. religijnych	Kilka razy w tygodniu	35,8	37,4	3,0	17,9	3,9	1,5	2,0	3,6	2,1	42
	Raz w tygodniu	26,7	42,5	8,6	9,6	2,7	3,6	6,1	8,3	1,0	474
	1-2 razy w miesiącu	27,8	36,7	5,0	8,8	5,2	7,1	5,3	10,8	,7	172
	Kilka razy w roku	30,4	43,6	8,7	4,8	1,1	4,6	8,4	6,8	,7	227
	W ogóle nie uczestniczy	28,7	33,1	7,3	11,3	3,2	6,8	6,5	11,6	1,3	102
Poglądy polityczne	Lewica	38,3	40,3	4,2	6,9	2,0	2,0	4,5	9,5	,5	195
	Centrum	26,2	43,0	9,5	11,5	3,1	5,4	5,7	7,0	,4	358
	Prawica	30,2	38,8	6,0	7,6	2,0	6,5	6,2	8,0	,6	249
	Trudno powiedzieć	20,6	39,0	9,6	8,0	4,3	3,4	9,3	10,9	2,7	217

		F2. A gdyby inny kolega z pracy, nazwijmy go Nowak, powiadomił zwierzchnika, że Kowalski .... Jak w tej sytuacji ocenił(a)by Pan(i)... - współpracuje z konkurencją waszego pracodawcy				Liczba osób
		postąpił niewłaściwie,	postąpił właściwie	Trudno powiedzieć	Odmowa odpowiedzi	
		%	%	%	%	
Ogółem		36,4	48,0	14,7	,9	1018
Płeć	Mężczyźni	41,0	46,3	12,0	,8	485
	Kobiety	32,3	49,6	17,1	1,0	533
Wiek	18-24 lata	26,7	61,4	11,8		127
	25-34	39,5	53,4	7,1		209
	35-44	40,4	46,7	11,9	1,0	174
	45-54	37,6	45,4	14,8	2,3	156
	55-64	36,2	51,1	11,5	1,3	182
	65 lat i więcej	35,0	31,9	32,2	1,0	170
Miejsce zamieszkania	Wieś	41,7	43,0	14,5	,8	386
	Miasto do 20 tys.	39,3	48,6	11,5	,6	155
	20-100 tys.	37,8	44,7	17,3	,3	196
	101-500 tys.	28,9	52,3	16,0	2,8	169
	501 tys. i więcej mieszk.	23,3	63,9	12,8		112
Wykształcenie	Podstawowe	37,8	35,9	25,2	1,1	199
	Zasadnicze zawodowe	46,5	42,6	10,3	,6	265
	Średnie	33,3	51,6	14,0	1,2	357
	Wyższe	27,1	61,1	11,1	,6	197
Grupa społeczno-zawodowa	Kadra kier., spec. z wyższym wyksz.	19,7	65,0	14,1	1,1	104
	Średni personel, technicy	27,7	60,3	12,0		45
	Pracownicy adm.-biurowi	30,5	55,2	12,4	1,8	55
	Pracownicy usług	37,8	46,0	14,7	1,5	53
	Robotnicy wykwalifikowani	59,5	34,9	5,6		117
	Robotnicy niewykwalifik.	47,1	44,0	7,5	1,5	54
	Rolnicy	46,8	35,3	17,8		64
	Pracujący na własny rach.	35,3	57,1	7,6		46
	Renciści	36,2	38,8	21,9	3,2	77
	Emercy	32,6	44,2	22,5	,7	223
	Uczniowie i studenci	14,2	72,3	13,6		65
	Bezrobotni	43,0	40,7	15,3	,9	56
	Gospodynie domowe i inni	44,2	46,4	7,8	1,5	59
Pracuje w:	inst. państw., publicznej	28,0	57,0	12,7	2,4	135
	spółce właścicieli prywatnych i państwa	56,7	39,2	3,4	,7	90
	sekt. pryw. poza rolnict.	36,0	52,4	11,6		235
	prywatnym gosp. rolnym	44,4	38,0	17,7		60
Dochody na jedną osobę	Do 500 zł	50,6	40,7	8,0	,6	139
	501-750	44,7	38,6	16,8		107
	751-1000	37,1	48,5	14,0	,4	147
	1001-1500	31,1	51,1	17,8		194
	Powyżej 1500 zł	29,6	62,6	7,2	,5	177
Ocena własnych war. mater.	Złe	38,3	40,0	20,8	,9	153
	Średnie	39,4	44,0	15,8	,8	463
	Dobre	32,3	55,6	11,1	1,0	403
Udział w prakt. religijnych	Kilka razy w tygodniu	40,5	39,9	17,5	2,1	42
	Raz w tygodniu	35,9	49,1	14,1	,9	474
	1-2 razy w miesiącu	35,9	45,4	17,5	1,2	172
	Kilka razy w roku	36,1	50,6	12,8	,4	227
	W ogóle nie uczestniczy	38,6	44,8	15,3	1,3	102
Poglądy polityczne	Lewica	30,9	55,6	13,0	,5	195
	Centrum	39,4	48,8	10,9	1,0	358
	Prawica	39,5	47,4	12,9	,3	249
	Trudno powiedzieć	33,0	40,7	24,4	1,9	217

		F2. A gdyby inny kolega z pracy, nazwijmy go Nowak, powiadomił zwierzchnika, że Kowalski ... Jak w tej sytuacji ocenit(a)by Pan(i)... - nie dopełnia swoich obowiązków służbowych stwarzając tym samym zagrożenie dla bezpieczeństwa innych pracowników				Liczba osób
		postąpił niewłaściwie,	postąpił właściwie	Trudno powiedzieć	Odmowa odpowiedzi	
		%	%	%	%	
Ogółem		24,5	63,3	11,3	,9	1018
Płeć	Mężczyźni	26,0	63,9	9,2	,8	485
	Kobiety	23,2	62,6	13,2	1,0	533
Wiek	18-24 lata	20,8	75,0	4,2		127
	25-34	22,0	69,0	9,0		209
	35-44	28,4	64,2	6,5	1,0	174
	45-54	24,8	60,2	12,7	2,3	156
	55-64	25,8	63,4	9,5	1,3	182
	65 lat i więcej	24,9	49,2	25,0	1,0	170
Miejsce zamieszkania	Wieś	27,6	60,2	11,4	,8	386
	Miasto do 20 tys.	25,1	64,6	9,7	,6	155
	20-100 tys.	26,5	61,5	11,7	,3	196
	101-500 tys.	20,8	64,0	12,4	2,8	169
	501 tys. i więcej mieszk.	15,2	74,0	10,8		112
Wykształcenie	Podstawowe	24,5	53,4	20,9	1,1	199
	Zasadnicze zawodowe	30,6	59,1	9,8	,6	265
	Średnie	24,9	64,9	9,0	1,2	357
	Wyższe	15,8	75,8	7,8	,6	197
Grupa społeczno-zawodowa	Kadra kier., spec. z wyższym wyksz.	13,4	76,7	8,8	1,1	104
	Średni personel, technicy	21,8	74,1	4,2		45
	Pracownicy adm.-biurowi	18,5	69,4	10,4	1,8	55
	Pracownicy usług	28,4	60,9	9,2	1,5	53
	Robotnicy wykwalifikowani	36,0	58,6	5,4		117
	Robotnicy niewykwalifik.	31,6	56,1	10,9	1,5	54
	Rolnicy	34,3	54,4	11,3		64
	Pracujący na własny rach.	21,9	72,0	6,1		46
	Renciści	28,6	50,9	17,3	3,2	77
	Emeryci	20,1	60,4	18,8	,7	223
	Uczniowie i studenci	16,2	79,7	4,1		65
	Bezrobotni	21,8	67,2	10,0	,9	56
Pracuje w:	Gospodynie domowe i inni	34,1	51,5	12,8	1,5	59
	inst. państw., publicznej	20,3	68,5	8,8	2,4	135
	spółce właścicieli prywatnych i państwa	31,5	65,5	2,3	,7	90
	sekt. pryw. poza rolnict.	24,3	67,3	8,4		235
	prywatnym gosp. rolnym	36,0	53,3	10,7		60
Dochody na jedną osobę	Do 500 zł	28,5	63,7	7,2	,6	139
	501-750	34,3	53,4	12,3		107
	751-1000	29,5	61,9	8,2	,4	147
	1001-1500	19,5	64,1	16,3		194
	Powyżej 1500 zł	15,0	79,4	5,1	,5	177
Ocena własnych war. mater.	Złe	27,2	58,1	13,8	,9	153
	Średnie	26,5	59,8	12,9	,8	463
	Dobre	21,3	69,2	8,5	1,0	403
Udział w prakt. religijnych	Kilka razy w tygodniu	15,1	62,0	20,8	2,1	42
	Raz w tygodniu	22,4	66,8	9,9	,9	474
	1-2 razy w miesiącu	31,4	55,3	12,1	1,2	172
	Kilka razy w roku	23,1	65,8	10,7	,4	227
	W ogóle nie uczestniczy	30,1	55,0	13,6	1,3	102
Poglądy polityczne	Lewica	23,1	67,9	8,5	,5	195
	Centrum	26,6	64,6	7,8	1,0	358
	Prawica	25,9	62,8	11,0	,3	249
	Trudno powiedzieć	20,8	57,3	19,9	1,9	217

		F2. A gdyby inny kolega z pracy, nazwijmy go Nowak, powiadomił zwierzchnika, że Kowalski ... . Jak w tej sytuacji ocenit(a)by Pan(i)... - tankuje do prywatnego samochodu paliwo kupione na koszt firmy				Liczba osób
		postąpił niewłaściwie,	postąpił właściwie	Trudno powiedzieć	Odmowa odpowiedzi	
		%	%	%	%	
Ogółem		30,5	56,9	11,4	1,2	1018
Płeć	Mężczyźni	32,0	57,1	9,7	1,2	485
	Kobiety	29,1	56,7	13,0	1,3	533
Wiek	18-24 lata	32,8	55,9	11,3		127
	25-34	29,6	61,7	8,7		209
	35-44	35,5	56,2	6,3	2,0	174
	45-54	29,7	57,0	11,0	2,3	156
	55-64	27,0	64,4	7,3	1,3	182
	65 lat i więcej	29,2	44,2	24,8	1,9	170
Miejsce zamieszkania	Wieś	35,3	53,8	10,2	,8	386
	Miasto do 20 tys.	32,6	56,1	10,1	1,3	155
	20-100 tys.	28,1	58,4	12,5	1,0	196
	101-500 tys.	26,0	58,6	12,6	2,8	169
	501 tys. i więcej mieszk.	22,0	63,6	13,7	,7	112
Wykształcenie	Podstawowe	28,7	52,3	17,9	1,1	199
	Zasadnicze zawodowe	39,8	50,5	9,1	,6	265
	Średnie	29,8	58,1	10,4	1,7	357
	Wyższe	20,9	68,0	9,7	1,3	197
Grupa społeczno-zawodowa	Kadra kier., spec. z wyższym wyksz.	18,0	68,4	12,6	1,1	104
	Średni personel, technicy	23,6	61,8	10,7	3,8	45
	Pracownicy adm.-biurowi	31,6	54,3	12,3	1,8	55
	Pracownicy usług	34,0	54,0	10,5	1,5	53
	Robotnicy wykwalifikowani	48,9	43,5	7,6		117
	Robotnicy niewykwalifik.	30,6	61,1	6,9	1,5	54
	Rolnicy	33,8	54,9	11,3		64
	Pracujący na własny rach.	24,5	72,0	3,5		46
	Renciści	28,9	54,3	13,6	3,2	77
	Emeryci	25,2	57,7	15,6	1,4	223
	Uczniowie i studenci	22,5	64,2	13,4		65
	Bezrobotni	35,9	49,6	13,6	,9	56
	Gospodynie domowe i inni	43,8	50,0	4,6	1,5	59
Pracuje w:	inst. państw., publicznej	22,1	62,2	12,6	3,1	135
	spółce właścicieli prywatnych i państwa	43,2	53,2	2,2	1,4	90
	sekt. pryw. poza rolnict.	31,0	58,5	10,5		235
	prywatnym gosp. rolnym	37,3	52,1	10,7		60
Dochody na jedną osobę	Do 500 zł	34,8	56,8	7,8	,6	139
	501-750	41,0	49,1	9,9		107
	751-1000	36,0	54,5	8,6	,9	147
	1001-1500	21,6	62,4	15,7	,4	194
	Powyżej 1500 zł	22,3	70,1	6,7	1,0	177
	Ocena własnych war. mater.	Złe	30,6	52,9	15,1	1,4
Średnie		31,1	55,7	12,1	1,1	463
Dobre		29,7	59,8	9,2	1,3	403
Udział w prakt. religijnych	Kilka razy w tygodniu	25,1	61,1	11,7	2,1	42
	Raz w tygodniu	32,5	57,4	8,9	1,2	474
	1-2 razy w miesiącu	32,2	51,9	14,3	1,6	172
	Kilka razy w roku	26,1	61,3	12,1	,4	227
	W ogóle nie uczestniczy	30,1	51,2	16,6	2,0	102
Poglądy polityczne	Lewica	28,0	58,1	12,1	1,8	195
	Centrum	31,9	59,2	7,7	1,2	358
	Prawica	31,7	59,9	8,1	,3	249
	Trudno powiedzieć	29,0	48,5	20,6	1,9	217

		F2. A gdyby inny kolega z pracy, nazwijmy go Nowak, powiadomił zwierzchnika, że Kowalski ... . Jak w tej sytuacji ocenił(a)by Pan(i)... - który jest kierowcą, prowadzi auto służbowe w stanie nietrzeźwości				Liczba osób
		postąpił niewłaściwie,	postąpił właściwie	Trudno powiedzieć	Odmowa odpowiedzi	
		%	%	%	%	
Ogółem		19,3	73,9	5,8	1,0	1018
Płeć	Mężczyźni	19,4	74,3	5,5	,8	485
	Kobiety	19,2	73,5	6,1	1,1	533
Wiek	18-24 lata	20,4	74,8	4,8		127
	25-34	15,5	81,4	3,0		209
	35-44	18,6	78,0	2,4	1,0	174
	45-54	20,9	70,5	6,3	2,3	156
	55-64	19,2	77,0	2,5	1,3	182
	65 lat i więcej	22,4	59,7	16,5	1,4	170
Miejsce zamieszkania	Wieś	23,5	70,5	5,2	,8	386
	Miasto do 20 tys.	18,8	76,4	4,2	,6	155
	20-100 tys.	13,5	78,5	7,8	,3	196
	101-500 tys.	20,4	71,1	5,6	2,8	169
	501 tys. i więcej mieszk.	13,9	78,5	6,9	,7	112
Wykształcenie	Podstawowe	21,1	67,5	10,3	1,1	199
	Zasadnicze zawodowe	23,8	71,4	4,1	,6	265
	Średnie	18,6	74,4	5,9	1,2	357
	Wyższe	12,6	82,9	3,5	1,0	197
Grupa społeczno-zawodowa	Kadra kier., spec. z wyższym wyksz.	13,4	82,2	3,3	1,1	104
	Średni personel, technicy	17,7	75,0	7,3		45
	Pracownicy adm.-biurowi	15,7	75,4	7,1	1,8	55
	Pracownicy usług	21,4	74,8	2,3	1,5	53
	Robotnicy wykwalifikowani	31,3	67,0	1,7		117
	Robotnicy niewykwalifik.	13,9	80,9	3,8	1,5	54
	Rolnicy	15,3	76,8	7,9		64
	Pracujący na własny rach.	16,9	78,9	4,2		46
	Renciści	24,2	62,6	9,9	3,2	77
	Emeryci	16,6	72,1	10,2	1,1	223
	Uczniowie i studenci	20,1	76,2	3,8		65
	Bezrobotni	18,8	77,6	2,6	,9	56
	Gospodynie domowe i inni	23,2	72,0	3,3	1,5	59
Pracuje w:	inst. państw., publicznej	17,5	75,6	4,6	2,4	135
	spółce właścicieli prywatnych i państwa	29,0	69,7	,6	,7	90
	sekt. pryw. poza rolnict.	15,3	80,3	4,5		235
	prywatnym gosp. rolnym	17,5	75,5	7,0		60
Dochody na jedną osobę	Do 500 zł	16,0	79,4	4,0	,6	139
	501-750	23,3	74,8	1,9		107
	751-1000	25,4	69,0	4,7	,9	147
	1001-1500	11,8	80,0	8,2		194
	Powyżej 1500 zł	14,4	82,1	3,0	,5	177
	Ocena własnych war. mater.	Złe	17,3	70,0	11,2	1,4
Średnie		19,6	73,8	5,8	,8	463
Dobre		19,7	75,5	3,7	1,0	403
Udział w prakt. religijnych	Kilka razy w tygodniu	19,5	70,8	7,6	2,1	42
	Raz w tygodniu	19,1	75,9	4,1	,9	474
	1-2 razy w miesiącu	23,4	67,9	7,5	1,2	172
	Kilka razy w roku	15,9	77,8	5,8	,4	227
	W ogóle nie uczestniczy	20,4	67,5	10,0	2,0	102
Poglądy polityczne	Lewica	20,0	73,7	5,3	,9	195
	Centrum	18,7	76,6	3,7	1,0	358
	Prawica	20,0	74,6	5,1	,3	249
	Trudno powiedzieć	18,7	68,9	10,5	1,9	217



		F2. A gdyby inny kolega z pracy, nazwijmy go Nowak, powiadomił zwierzchnika, że Kowalski ... . Jak w tej sytuacji ocenił(a)by Pan(i)... - który pracuje w dziale zaopatrzenia, przyjmuje łapówki od dostawców				Liczba osób
		postąpił niewłaściwie,	postąpił właściwie	Trudno powiedzieć	Odmowa odpowiedzi	
		%	%	%	%	
Ogółem		23,6	64,9	10,3	1,1	1018
Płeć	Mężczyźni	25,2	64,9	9,1	,8	485
	Kobiety	22,2	65,0	11,4	1,4	533
Wiek	18-24 lata	24,5	66,6	8,9		127
	25-34	23,0	70,7	6,3		209
	35-44	24,0	64,9	9,7	1,4	174
	45-54	25,5	63,5	8,8	2,3	156
	55-64	20,3	70,5	7,9	1,3	182
	65 lat i więcej	25,4	51,9	20,9	1,8	170
Miejsce zamieszkania	Wieś	28,8	61,1	9,2	1,0	386
	Miasto do 20 tys.	24,1	67,9	7,4	,6	155
	20-100 tys.	21,8	66,3	11,3	,6	196
	101-500 tys.	20,6	62,1	14,5	2,8	169
	501 tys. i więcej mieszk.	13,1	75,9	10,3	,7	112
Wykształcenie	Podstawowe	24,6	56,5	17,4	1,5	199
	Zasadnicze zawodowe	30,4	61,3	7,7	,6	265
	Średnie	23,3	66,7	8,8	1,2	357
	Wyższe	14,2	75,0	9,4	1,3	197
Grupa społeczno-zawodowa	Kadra kier., spec. z wyższym wyksz.	12,9	74,3	11,7	1,1	104
	Średni personel, technicy	22,2	72,2	4,2	1,5	45
	Pracownicy adm.-biurowi	19,2	64,2	14,8	1,8	55
	Pracownicy usług	38,2	51,6	8,7	1,5	53
	Robotnicy wykwalifikowani	38,5	54,9	6,6		117
	Robotnicy niewykwalifik.	24,2	67,7	6,6	1,5	54
	Rolnicy	23,7	63,1	13,3		64
	Pracujący na własny rach.	11,0	83,9	5,1		46
	Renciści	29,7	57,8	9,3	3,2	77
	Emeryci	19,6	64,8	14,2	1,4	223
	Uczniowie i studenci	19,7	73,8	6,5		65
	Bezrobotni	21,1	66,8	11,2	,9	56
	Gospodynie domowe i inni	29,0	58,0	11,4	1,5	59
Pracuje w:	inst. państw., publicznej	20,6	66,6	10,5	2,4	135
	spółce właścicieli prywatnych i państwa	28,0	68,3	2,2	1,4	90
	sekt. pryw. poza rolnict.	23,9	66,4	9,7		235
	prywatnym gosp. rolnym	26,5	60,8	12,8		60
Dochody na jedną osobę	Do 500 zł	21,5	70,1	7,9	,6	139
	501-750	40,3	50,3	9,5		107
	751-1000	26,4	62,6	10,1	,9	147
	1001-1500	16,6	73,0	10,1	,4	194
	Powyżej 1500 zł	13,3	80,1	5,7	,9	177
	Ocena własnych war. mater.	Złe	22,6	63,1	12,9	1,4
Średnie		25,7	62,1	11,3	1,0	463
Dobre		21,7	68,9	8,2	1,2	403
Udział w prakt. religijnych	Kilka razy w tygodniu	19,3	65,7	11,3	3,7	42
	Raz w tygodniu	23,7	67,2	8,0	1,0	474
	1-2 razy w miesiącu	25,8	61,5	11,5	1,2	172
	Kilka razy w roku	22,1	65,0	12,5	,4	227
	W ogóle nie uczestniczy	24,9	59,4	13,7	2,0	102
Poglądy polityczne	Lewica	20,9	69,3	8,9	,9	195
	Centrum	25,7	65,1	8,0	1,2	358
	Prawica	25,0	67,5	7,2	,3	249
	Trudno powiedzieć	21,2	57,7	19,0	2,2	217

		F2. A gdyby inny kolega z pracy, nazwijmy go Nowak, powiadomił zwierzchnika, że Kowalski ... . Jak w tej sytuacji ocenit(a)by Pan(i)... - bierze "lewe" zwolnienia lekarskie				Liczba osób
		postąpił niewłaściwie,	postąpił właściwie	Trudno powiedzieć	Odmowa odpowiedzi	
		%	%	%	%	
Ogółem		30,6	53,5	14,6	1,3	1018
Płeć	Mężczyźni	31,6	54,8	12,7	,9	485
	Kobiety	29,6	52,4	16,4	1,6	533
Wiek	18-24 lata	41,0	45,1	13,8		127
	25-34	27,2	61,0	11,1	,7	209
	35-44	30,6	53,4	14,6	1,4	174
	45-54	31,0	53,8	13,5	1,7	156
	55-64	27,8	59,5	10,9	1,8	182
	65 lat i więcej	29,4	44,0	24,7	1,8	170
Miejsce zamieszkania	Wieś	34,3	49,9	14,8	1,0	386
	Miasto do 20 tys.	32,3	56,5	10,6	,6	155
	20-100 tys.	24,0	56,1	18,6	1,3	196
	101-500 tys.	32,3	49,5	15,3	2,8	169
	501 tys. i więcej mieszk.	24,1	63,3	11,8	,7	112
Wykształcenie	Podstawowe	32,0	45,5	20,5	2,0	199
	Zasadnicze zawodowe	37,0	49,4	13,0	,6	265
	Średnie	30,2	56,5	12,4	,9	357
	Wyższe	21,2	61,7	15,0	2,0	197
Grupa społeczno-zawodowa	Kadra kier., spec. z wyższym wyksz.	16,3	68,8	13,7	1,1	104
	Średni personel, technicy	31,0	51,9	12,6	4,5	45
	Pracownicy adm.-biurowi	30,6	47,5	21,9		55
	Pracownicy usług	38,5	44,5	15,6	1,5	53
	Robotnicy wykwalifikowani	47,8	43,1	9,1		117
	Robotnicy niewykwalifik.	31,9	58,8	7,8	1,5	54
	Rolnicy	26,1	58,6	15,2		64
	Pracujący na własny rach.	23,7	62,5	13,8		46
	Renciści	28,9	49,0	19,0	3,2	77
	Emeryci	24,3	56,6	17,7	1,4	223
	Uczniowie i studenci	37,1	44,5	18,4		65
	Bezrobotni	25,8	61,1	12,1	,9	56
Pracuje w:	Gospodynie domowe i inni	46,5	41,8	8,6	3,2	59
	inst. państw., publicznej	25,2	57,8	15,4	1,6	135
	spółce właścicieli prywatnych i państwa	39,1	49,8	8,2	3,0	90
	sekt. pryw. poza rolnict.	31,1	54,6	14,3		235
	prywatnym gosp. rolnym	29,1	56,1	14,9		60
Dochody na jedną osobę	Do 500 zł	30,9	59,9	7,9	1,3	139
	501-750	39,6	48,6	11,8		107
	751-1000	33,0	50,2	15,9	,9	147
	1001-1500	24,7	58,0	16,9	,4	194
	Powyżej 1500 zł	23,0	65,7	9,7	1,7	177
Ocena własnych war. mater.	Złe	26,4	54,4	17,7	1,4	153
	Średnie	31,5	51,9	15,4	1,2	463
	Dobre	31,1	55,0	12,6	1,3	403
Udział w prakt. religijnych	Kilka razy w tygodniu	19,1	60,9	16,2	3,7	42
	Raz w tygodniu	30,7	54,9	13,2	1,2	474
	1-2 razy w miesiącu	32,1	50,9	15,8	1,2	172
	Kilka razy w roku	29,8	56,2	13,9		227
	W ogóle nie uczestniczy	33,7	42,7	20,3	3,4	102
Poglądy polityczne	Lewica	27,5	57,5	14,1	,9	195
	Centrum	31,6	54,8	12,0	1,5	358
	Prawica	30,9	56,7	12,1	,3	249
	Trudno powiedzieć	31,3	44,1	22,4	2,2	217

		F2. A gdyby inny kolega z pracy, nazwijmy go Nowak, powiadomił zwierzchnika, że Kowalski .... Jak w tej sytuacji oceni(a)by Pan(i)... - szykanuje jednego ze współpracowników (stosuje wobec niego mobbing)				Liczba osób
		postąpił niewłaściwie,	postąpił właściwie	Trudno powiedzieć	Odmowa odpowiedzi	
		%	%	%	%	
Ogółem		21,5	67,9	9,5	1,0	1018
Płeć	Mężczyźni	23,0	66,9	9,2	,8	485
	Kobiety	20,2	68,8	9,7	1,3	533
Wiek	18-24 lata	20,1	75,1	4,8		127
	25-34	22,0	73,6	4,5		209
	35-44	20,9	72,3	5,8	1,0	174
	45-54	23,5	62,3	11,5	2,7	156
	55-64	20,1	74,1	4,5	1,3	182
	65 lat i więcej	22,5	49,8	26,3	1,4	170
Miejsce zamieszkania	Wieś	26,4	62,2	10,6	,8	386
	Miasto do 20 tys.	26,5	65,9	7,0	,6	155
	20-100 tys.	14,8	73,7	11,3	,3	196
	101-500 tys.	18,5	70,0	8,7	2,8	169
	501 tys. i więcej mieszk.	14,4	77,2	7,2	1,2	112
Wykształcenie	Podstawowe	20,8	57,7	20,3	1,1	199
	Zasadnicze zawodowe	28,1	63,5	7,8	,6	265
	Średnie	21,1	69,9	7,8	1,2	357
	Wyższe	14,3	80,5	3,9	1,3	197
Grupa społeczno-zawodowa	Kadra kier., spec. z wyższym wyksz.	12,0	81,3	4,9	1,7	104
	Średni personel, technicy	23,3	70,2	6,5		45
	Pracownicy adm.-biurowi	19,6	68,2	10,4	1,8	55
	Pracownicy usług	29,3	62,9	6,3	1,5	53
	Robotnicy wykwalifikowani	33,5	60,9	5,6		117
	Robotnicy niewykwalifik.	21,8	68,5	8,3	1,5	54
	Rolnicy	23,9	64,8	11,2		64
	Pracujący na własny rach.	17,5	80,0	2,5		46
	Renciści	24,4	61,4	11,0	3,2	77
	Emeryci	18,0	62,5	18,4	1,1	223
	Uczniowie i studenci	14,0	79,4	6,5		65
	Bezrobotni	22,6	71,3	5,3	,9	56
	Gospodynie domowe i inni	25,5	67,4	5,6	1,5	59
Pracuje w:	inst. państw., publicznej	18,9	72,3	6,5	2,4	135
	spółce właścicieli prywatnych i państwa	30,0	67,0	2,4	,7	90
	sekt. pryw. poza rolnict.	19,9	72,0	7,9	,3	235
	prywatnym gosp. rolnym	26,7	64,5	8,7		60
Dochody na jedną osobę	Do 500 zł	20,0	73,1	6,2	,6	139
	501-750	30,9	61,0	8,1		107
	751-1000	24,2	64,5	10,5	,9	147
	1001-1500	15,3	71,1	13,6		194
	Powyżej 1500 zł	16,1	79,3	4,1	,5	177
Ocena własnych war. mater.	Złe	16,6	66,2	15,7	1,4	153
	Średnie	25,1	64,7	9,3	,8	463
	Dobre	19,3	72,3	7,3	1,1	403
Udział w prakt. religijnych	Kilka razy w tygodniu	16,8	62,5	18,7	2,1	42
	Raz w tygodniu	20,6	70,5	8,1	,9	474
	1-2 razy w miesiącu	26,8	64,6	7,0	1,5	172
	Kilka razy w roku	18,7	71,5	9,3	,4	227
	W ogóle nie uczestniczy	25,2	56,1	16,6	2,0	102
Poglądy polityczne	Lewica	20,9	70,0	7,9	1,2	195
	Centrum	22,8	68,6	7,6	1,0	358
	Prawica	22,4	71,2	6,1	,3	249
	Trudno powiedzieć	19,1	61,2	17,9	1,9	217

		q127 F3. Jak w Pana(i) przekonaniu zareagowałaby większość kolegów, gdyby dowiedzieli się, że Nowak powiadomił zwierzchnika o tym, że jeden z kolegów tankuje do prywatnego samochodu paliwo kupione na koszt firmy?									Liczba osób
		traktowali by Nowaka tak samo jak wcześniej, nic by się nie zmieniło	dawaliby wyraz cichej akceptacji, patrzyliby na niego z szacunkiem	mówiliby wprost: "dobrze zrobili"	dystansowaliby się do Nowaka, choć nikt wprost by go nie skrytykował	jawnie by go ignorowali, nie odpowiadali "na dzień dobry", nie podawali ręki	robili złośliwe docinki lub inne nieprzyjemności	zostałby wykluczony z zespołu koleżeńskiego, raczej nie mógłby liczyć na pomoc kolegów	Trudno powiedzieć	Odmowa odpowiedzi	
		%	%	%	%	%	%	%	%	%	
Ogółem		12,6	9,4	11,1	27,7	8,0	20,2	18,9	17,5	1,1	1018
Płeć	Mężczyźni	13,0	10,9	11,3	31,4	8,0	19,2	19,5	14,5	1,2	485
	Kobiety	12,4	7,9	10,8	24,3	8,0	21,0	18,3	20,2	1,0	533
Wiek	18-24 lata	10,5	11,8	14,4	36,6	7,5	21,3	19,7	8,1	1,2	127
	25-34	13,7	10,3	10,4	32,5	7,6	24,0	24,6	9,7		209
	35-44	14,4	6,6	10,2	36,6	8,2	20,9	14,4	14,8	,5	174
	45-54	12,7	8,9	9,2	26,6	7,9	19,6	15,4	19,8	2,2	156
	55-64	15,5	14,1	12,9	15,7	9,0	23,1	20,2	16,8	1,3	182
	65 lat i więcej	8,1	4,5	10,0	19,6	7,5	11,2	17,8	35,5	1,7	170
Miejsce zamieszkania	Wieś	11,2	6,0	9,1	25,8	8,2	20,7	21,8	19,7	,9	386
	Miasto do 20 tys.	11,8	10,1	11,9	29,8	11,7	25,9	13,1	14,3	,6	155
	20-100 tys.	11,4	11,6	11,5	26,9	4,7	20,0	23,2	17,2	,3	196
	101-500 tys.	17,6	11,2	14,3	20,5	9,7	16,0	16,5	18,7	3,0	169
	501 tys. i więcej mieszk.	13,5	13,3	10,9	43,4	5,2	17,0	13,2	13,2	,7	112
Wykształcenie	Podstawowe	9,1	5,5	7,3	18,3	10,9	19,2	20,3	29,0	1,1	199
	Zasadnicze zawodowe	13,7	7,3	11,7	24,8	8,2	19,9	18,6	18,4	,6	265
	Średnie	12,8	11,5	12,1	28,3	6,7	21,1	21,2	14,7	1,2	357
	Wyższe	14,6	12,3	12,1	39,9	7,0	19,8	13,7	9,8	1,4	197
Grupa społeczno-zawodowa	Kadra kier., spec. z wyższym wyksz.	12,1	14,0	14,7	37,6	6,1	17,5	14,6	12,5	1,9	104
	Średni personel, technicy	13,5	3,5	12,7	30,1	6,3	32,9	14,2	8,0		45
	Pracownicy adm.-biurowi	26,5	12,8		28,8	2,5	32,5	16,7	12,6		55
	Pracownicy usług	17,6	6,7	13,3	33,4	14,4	8,8	17,1	15,6	1,5	53
	Robotnicy wykwalifikowani	10,1	9,6	17,4	27,9	5,5	22,7	22,4	8,4		117
	Robotnicy niewykwalifik.	8,3	8,9	5,7	21,2	6,6	14,1	26,5	26,3	1,5	54
	Rolnicy	20,8	4,1	8,7	29,0	13,7	15,8	19,1	18,7		64
	Pracujący na własny rach.	4,1	17,1	12,6	41,3	10,9	21,7	14,9	14,0		46
	Renciści	12,7	6,1	4,7	16,0	11,6	18,8	22,1	26,1	3,2	77
	Emeryci	11,7	9,9	12,7	18,6	7,8	16,1	17,5	26,0	1,3	223
	Uczniowie i studenci	4,3	12,6	13,8	41,7	5,5	23,2	15,5	11,2	2,3	65
	Bezrobotni	18,6	6,7	11,2	28,0	10,5	19,6	23,0	14,0	,9	56
	Gospodynie domowe i inni	9,6	6,2	4,4	28,8	6,4	32,2	23,6	18,2		59
Pracuje w:	inst. państw., publicznej	12,4	11,1	16,9	30,7	3,3	19,9	17,3	12,8	1,6	135
	spółce właścicieli prywatnych i państwa	19,3	12,7	11,6	33,0	4,1	26,9	14,0	8,7	1,5	90
	sekt. pryw. poza rolnict.	11,6	9,9	11,8	31,9	9,4	19,9	21,2	12,5		235
	prywatnym gosp. rolnym	22,1	4,3	3,6	28,5	16,1	16,3	18,7	19,8		60
Dochody na jedną osobę	Do 500 zł	14,4	9,7	11,1	27,5	7,3	19,8	22,2	16,1	,6	139
	501-750	13,6	7,6	3,8	17,8	12,1	24,1	25,6	17,9		107
	751-1000	13,8	11,6	16,4	24,3	11,3	25,8	15,3	12,7	,9	147
	1001-1500	14,1	6,1	12,4	28,9	7,2	16,2	17,0	23,2		194
	Powyżej 1500 zł	16,2	15,3	15,0	31,7	6,4	17,0	17,0	10,4	,9	177
Ocena własnych war.	Złe	13,4	5,8	7,6	18,9	10,3	23,5	20,1	25,0	1,8	153
	Średnie	11,0	9,3	10,1	28,3	7,8	19,8	20,3	18,3	1,0	463

mater.	Dobre	14,2	10,8	13,5	30,3	7,4	19,3	16,9	13,7	,9	403
--------	-------	------	------	------	------	-----	------	------	------	----	-----

		q127 F3. Jak w Pana(i) przekonaniu zareagowałaby większość kolegów, gdyby dowiedzieli się, że Nowak powiadomił zwierzchnika o tym, że jeden z kolegów tankuje do prywatnego samochodu paliwo kupione na koszt firmy?									Liczba osób
		traktowali by Nowaka tak samo jak wcześniej, nic by się nie zmieniło	dawali by wyraz cichej akceptacji, patrzyliby na niego z szacunkiem	mówiliby wprost: "dobrze zrobiłeś"	dystansowaliby się do Nowaka, choć nikt wprost by go nie skrytykował	jawnie by go ignorowali, nie odpowiadali "na dzień dobry", nie podawali ręki	robili złośliwe docinki lub inne nieprzyjemności	zostałby wykluczony z zespołu koleżeńskiego, raczej nie mógłby liczyć na pomoc kolegów	Trudno powiedzieć	Odmowa odpowiedzi	
		%	%	%	%	%	%	%	%	%	
Udział w prakt. religijnych	Kilka razy w tygodniu	9,1	7,6	16,7	16,1	8,4	33,3	19,5	20,8	3,7	42
	Raz w tygodniu	12,3	8,2	10,9	28,1	7,4	19,9	19,4	16,5	1,2	474
	1-2 razy w miesiącu	13,3	11,4	11,7	28,2	5,7	17,3	18,9	16,5	1,0	172
	Kilka razy w roku	10,5	10,2	9,9	28,5	9,3	22,0	18,2	19,2		227
	W ogóle nie uczestniczy	19,3	10,5	10,9	27,7	11,2	16,7	18,0	18,7	2,1	102
Poglądy polityczne	Lewica	19,1	12,7	16,7	27,4	7,1	13,5	16,3	13,2	1,2	195
	Centrum	11,5	10,8	10,7	27,9	8,2	22,2	19,4	15,3	,7	358
	Prawica	10,7	10,0	9,6	31,1	8,2	26,5	18,5	15,3	,6	249
	Trudno powiedzieć	11,1	3,2	8,3	23,5	8,1	15,6	20,8	27,5	2,2	217

		q128 F4. Gdyby w firmie, w której Pana(i) pracuje, nielegalnie odprowadzane były ścieki do rzeki. Czy – dowiedziawszy się o tym - powiadomił(a)by Pan(i) o tym fakcie prokuraturę lub inne służby?										Liczba osób
		otwarcie (pod nazwiskiem) powiadomił(a)by m prokuraturę lub inne odpowiednie służby	powiadomił(a)by m prokuraturę lub inne odpowiednie służby, ale w sposób dyskretny, anonimowy	nie powiadomił(a)by m, bo to nie moja sprawa	nie powiadomił(a)by m, bo nie jestem donosicielem	nie powiadomił(a)by m, bo mógłbym mieć nieprzyjemności ze strony pracodawcy	nie powiadomił(a)by m, bo to byłoby nieoportunie wobec pracodawcy	nie powiadomił(a)by m, bo to i tak nic nie zmieni,	nie powiadomił(a)by m, bo to "podcina gałąź, na której siedzimy"	Trudno powiedzieć	Odmowa odpowiedzi	
		%	%	%	%	%	%	%	%	%	%	
Ogółem		25,3	39,2	6,6	5,4	6,2	2,8	3,3	4,0	12,9	,9	1018
Płeć	Mężczyźni	29,2	36,6	8,4	6,4	5,5	4,5	1,9	4,8	10,4	,9	485
	Kobiety	21,7	41,6	4,9	4,5	6,8	1,2	4,5	3,2	15,2	1,0	533
Wiek	18-24 lata	13,6	44,5	11,0	8,2	9,8	3,3	1,8	5,8	10,8		127
	25-34	14,9	49,9	6,7	7,7	8,8	6,1	3,3	3,8	7,7		209
	35-44	24,1	39,1	7,1	4,7	6,3	,6	4,3	6,0	13,3	,8	174
	45-54	28,5	37,0	4,4	5,0	5,9	3,2	5,6	2,9	12,0	2,2	156
	55-64	40,0	34,5	3,7	3,0	3,5	1,0	1,9	3,1	12,1	1,3	182
	65 lat i więcej	29,2	29,4	7,7	3,9	3,2	2,1	2,6	2,6	22,2	1,3	170
Miejsce zamieszkania	Wieś	24,8	32,2	9,0	5,5	6,5	3,6	4,6	4,3	13,6	,9	386
	Miasto do 20 tys.	20,2	44,7	5,5	8,3	6,3	7,5	1,4	3,4	12,2	,6	155
	20-100 tys.	29,4	35,6	5,4	3,2	8,5	1,5	2,8	4,2	14,6	,6	196
	101-500 tys.	24,3	46,0	4,1	7,9	3,4		1,6	4,3	13,2	2,2	169
	501 tys. i więcej mieszk.	28,2	52,2	5,6	1,1	4,6		4,4	2,4	8,2		112
Wykształcenie	Podstawowe	21,1	35,6	10,1	4,8	5,6	3,3	4,0	4,9	15,9	1,1	199
	Zasadnicze zawodowe	26,6	40,5	7,5	6,1	5,4	1,5	4,0	2,6	11,4	,6	265
	Średnie	26,9	39,8	5,3	5,0	5,7	3,2	2,9	3,6	14,4	,8	357
	Wyższe	24,6	40,0	4,2	5,7	8,6	3,3	2,2	5,4	9,4	1,3	197
Grupa społeczno-zawodowa	Kadra kier., spec. z wyższym wyksz.	26,4	33,7	3,5	6,1	9,6	3,1	3,3	8,6	10,8	1,9	104
	Średni personel, technicy	28,6	37,1			10,7		5,0	1,4	19,7	1,5	45
	Pracownicy adm.-biurowi	18,4	43,7	4,9	6,3	14,0	6,6		2,5	14,5		55
	Pracownicy usług	22,0	36,6	5,7	6,8	5,9	2,6	4,4	8,9	9,4	1,5	53
	Robotnicy wykwalifikowani	21,9	37,7	16,0	8,8	8,2	5,9	2,4	2,9	9,7		117
	Robotnicy niewykwalifik.	12,4	45,5	10,3	13,1	14,4	3,9	1,6		6,2	1,5	54
	Rolnicy	31,9	34,2	4,9	1,4	7,7		9,9	3,7	12,3		64
	Pracujący na własny rach.	23,8	46,4	5,1	3,9	2,3	1,0	3,4	4,6	11,7		46
	Renciści	27,0	34,6	2,0	1,0	3,5	3,0	6,0	4,6	18,7	3,2	77
	Emeryci	34,2	34,6	6,1	3,6	1,8	1,9	2,1	2,3	15,7	1,0	223
	Uczniowie i studenci	11,0	44,0	12,4	7,2	6,8	5,0	2,3	11,3	13,4		65
	Bezrobotni	23,5	61,3	8,6	4,5	3,0		1,5		3,5	,9	56
	Gospodynie domowe i inni	23,7	43,7		9,0	1,2	1,8	3,5	1,5	17,4		59
Pracuje w:	inst. państw., publicznej	27,3	37,4	5,6	7,9	8,8	3,0	3,4	2,4	11,2	1,6	135
	spółce właścicieli prywatnych i państwa	15,0	41,6	11,7	10,6	6,5	10,8	4,0	2,6	7,3	2,3	90
	sekt. pryw. poza rolnict.	22,4	37,3	7,3	5,3	11,3	1,7	2,1	6,7	11,6		235
	prywatnym gosp. rolnym	32,9	38,4	6,9		7,1		6,0	2,2	11,7		60

		q128 F4. Gdyby w firmie, w której Pana(i) pracuje, nielegalnie odprowadzane były ścieki do rzeki. Czy – dowiedziawszy się o tym - powiadomił(a)by Pan(i) o tym fakcie prokuraturę lub inne służby?										Liczba osób
		otwarcie (pod nazwiskiem) powiadomił(a)by prokuraturę lub inne służby	powiadomił(a)by prokuraturę lub inne służby, ale w sposób dyskretny, anonimowy	nie powiadomił(a)by, bo to nie moja sprawa	nie powiadomił(a)by, bo nie jestem donosicielem	nie powiadomił(a)by, bo mógłbym mieć nieprzyjemności ze strony pracodawcy	nie powiadomił(a)by, bo to byłoby nielegalne wobec pracodawcy	nie powiadomił(a)by, bo to i tak nic nie zmieni,	nie powiadomił(a)by, bo to "podcina gałąź, na której siedzimy"	Trudno powiedzieć	Odmowa odpowiedzi	
		%	%	%	%	%	%	%	%	%	%	
Dochody na jedną osobę	Do 500 zł	28,4	43,3	9,8	5,3	4,9	,7	3,6	1,9	6,0	,6	139
	501-750	25,3	42,7	7,3	3,3	6,6		4,7	4,7	11,2		107
	751-1000	23,2	39,7	7,2	7,9	7,9	3,8	3,3	4,9	12,0	,4	147
	1001-1500	25,1	43,5	5,7	4,1	4,8	,9	3,8	3,6	16,9	,4	194
	Powyżej 1500 zł	31,2	37,9	4,9	3,3	6,9	1,5	1,9	4,8	8,4	,9	177
Ocena własnych warunków mater.	Złe	26,7	45,9	8,1	1,9	4,2	1,5	2,4	4,3	11,5	,3	153
	Średnie	25,0	37,3	6,8	6,2	6,1	2,3	4,4	3,5	14,7	1,1	463
	Dobre	25,0	38,9	5,8	5,7	7,0	3,9	2,3	4,4	11,4	,9	403
Udział w praktykach religijnych	Kilka razy w tygodniu	39,8	31,7	1,9		1,5	8,8	2,1	3,0	9,7	3,7	42
	Raz w tygodniu	24,9	38,5	7,2	4,6	7,0	,9	3,9	4,5	13,0	1,0	474
	1-2 razy w miesiącu	24,7	37,5	7,4	4,4	8,4	6,2	4,2	4,5	11,3	1,0	172
	Kilka razy w roku	26,1	42,8	6,3	5,9	5,4	3,0	1,4	3,7	11,4		227
	W ogóle nie uczestniczy	19,8	40,6	5,0	11,5	2,0	2,8	3,1	1,5	20,0	1,3	102
Poglądy polityczne	Lewica	30,2	41,2	4,6	6,1	4,6	1,3	3,3	4,0	11,1	,8	195
	Centrum	21,1	43,2	7,5	5,8	6,0	3,6	3,7	5,1	9,6	,9	358
	Prawica	29,4	37,2	5,7	3,8	9,5	4,5	2,6	2,9	11,6	,6	249
	Trudno powiedzieć	22,9	33,2	7,8	5,9	4,0	,8	3,4	3,3	21,4	1,5	217

		F5. A gdyby Pana(i) kolega z pracy, nazwijmy go Nowak, powiadomił prokuraturę lub inne odpowiednie służby, że w firmie ... . Jak w t... - mają miejsce nadużycia finansowe, fałszowanie dokumentacji księgowej				Liczba osób
		postąpił niewłaściwie	postąpił właściwie	Trudno powiedzieć	Odmowa odpowiedzi	
		%	%	%	%	
Ogółem		13,0	72,3	13,7	1,0	1018
Płeć	Mężczyźni	15,1	72,3	11,7	,9	485
	Kobiety	11,1	72,3	15,5	1,1	533
Wiek	18-24 lata	13,6	74,2	11,0	1,2	127
	25-34	13,1	73,7	13,2		209
	35-44	9,7	79,3	10,5	,5	174
	45-54	12,0	73,5	12,0	2,6	156
	55-64	12,3	75,1	11,8	,8	182
	65 lat i więcej	17,8	57,7	23,2	1,3	170
Miejsce zamieszkania	Wieś	15,8	66,2	17,5	,5	386
	Miasto do 20 tys.	13,7	76,4	9,3	,6	155
	20-100 tys.	13,3	75,0	11,3	,3	196
	101-500 tys.	8,0	73,4	15,1	3,4	169
	501 tys. i więcej mieszk.	9,7	80,8	8,9	,6	112
Wykształcenie	Podstawowe	17,6	60,8	21,2	,3	199
	Zasadnicze zawodowe	15,0	72,1	12,1	,8	265
	Średnie	11,4	75,7	11,6	1,2	357
	Wyższe	8,7	77,8	12,1	1,3	197
Grupa społeczno-zawodowa	Kadra kier., spec. z wyższym wyksz.	9,1	75,0	13,4	2,5	104
	Średni personel, technicy	6,7	81,5	11,8		45
	Pracownicy adm.-biurowi	14,5	74,0	11,4		55
	Pracownicy usług	10,9	75,6	12,1	1,5	53
	Robotnicy wykwalifikowani	13,4	73,4	13,2		117
	Robotnicy niewykwalifik.	18,6	66,0	13,9	1,5	54
	Rolnicy	15,9	65,5	18,6		64
	Pracujący na własny rach.	2,4	84,9	11,3	1,4	46
	Renciści	23,2	51,7	24,0	1,2	77
	Emeryci	13,4	71,0	14,6	1,0	223
	Uczniowie i studenci	13,7	77,8	6,2	2,3	65
	Bezrobotni	12,5	82,9	3,6	,9	56
	Gospodynie domowe i inni	9,9	72,6	17,4		59
Pracuje w:	inst. państw., publicznej	10,8	77,0	10,5	1,6	135
	spółce właścicieli prywatnych i państwa	14,7	74,5	9,2	1,5	90
	sekt. pryw. poza rolnict.	8,9	75,3	15,3	,5	235
	prywatnym gosp. rolnym	14,9	67,8	17,3		60
Dochody na jedną osobę	Do 500 zł	11,2	77,6	10,6	,6	139
	501-750	13,3	72,7	14,0		107
	751-1000	13,1	74,0	12,5	,4	147
	1001-1500	9,9	74,3	15,9		194
	Powyżej 1500 zł	7,8	83,6	7,7	,9	177
Ocena własnych war. mater.	Złe	13,6	71,5	13,6	1,3	153
	Średnie	14,6	70,2	14,7	,6	463
	Dobre	11,1	75,0	12,7	1,3	403
Udział w prakt. religijnych	Kilka razy w tygodniu	4,9	75,3	16,1	3,7	42
	Raz w tygodniu	12,5	74,9	11,6	1,0	474
	1-2 razy w miesiącu	14,6	68,6	15,4	1,3	172
	Kilka razy w roku	14,1	71,6	14,4		227
	W ogóle nie uczestniczy	13,8	66,7	18,1	1,3	102
Poglądy polityczne	Lewica	9,2	78,3	11,3	1,1	195
	Centrum	13,9	76,4	9,5	,2	358
	Prawica	16,4	72,6	10,2	,9	249
	Trudno powiedzieć	11,2	59,7	26,9	2,2	217



		F5. A gdyby Pana(i) kolega z pracy, nazwijmy go Nowak, powiadomił prokuraturę lub inne odpowiednie służby, że w firmie ... . Jak w t... - ktoś dyrekcji lub członek zarządu bierze łapówki				Liczba osób
		postąpił niewłaściwie	postąpił właściwie	Trudno powiedzieć	Odmowa odpowiedzi	
		%	%	%	%	
Ogółem		13,8	72,3	13,1	,9	1018
Płeć	Mężczyźni	14,9	72,6	11,9	,6	485
	Kobiety	12,8	72,0	14,1	1,1	533
Wiek	18-24 lata	18,8	70,9	10,3		127
	25-34	12,1	75,6	12,3		209
	35-44	9,3	78,9	11,4	,5	174
	45-54	14,6	70,9	12,5	2,1	156
	55-64	13,9	74,6	11,1	,4	182
	65 lat i więcej	16,1	61,1	20,5	2,3	170
Miejsce zamieszkania	Wieś	16,3	67,7	15,2	,8	386
	Miasto do 20 tys.	16,8	74,2	8,4	,6	155
	20-100 tys.	11,7	77,2	10,3	,7	196
	101-500 tys.	11,0	69,9	17,5	1,7	169
	501 tys. i więcej mieszk.	9,0	80,2	10,2	,6	112
Wykształcenie	Podstawowe	17,6	62,9	18,2	1,2	199
	Zasadnicze zawodowe	15,6	71,5	12,3	,6	265
	Średnie	12,9	75,1	11,1	,8	357
	Wyższe	9,1	77,5	12,5	,9	197
Grupa społeczno-zawodowa	Kadra kier., spec. z wyższym wyksz.	8,8	74,7	14,8	1,7	104
	Średni personel, technicy	6,7	83,4	9,9		45
	Pracownicy adm.-biurowi	13,6	73,1	13,2		55
	Pracownicy usług	14,0	71,8	12,8	1,5	53
	Robotnicy wykwalifikowani	16,5	73,0	10,5		117
	Robotnicy niewykwalifik.	17,2	66,2	15,1	1,5	54
	Rolnicy	16,8	61,4	21,7		64
	Pracujący na własny rach.	5,4	83,9	10,7		46
	Renciści	23,5	61,8	13,6	1,2	77
	Emeryci	11,7	72,3	14,2	1,8	223
	Uczniowie i studenci	16,6	73,6	9,8		65
	Bezrobotni	14,1	79,9	5,0	,9	56
	Gospodynie domowe i inni	15,0	70,8	14,2		59
Pracuje w:	inst. państw., publicznej	8,5	78,0	11,8	1,6	135
	spółce właścicieli prywatnych i państwa	18,0	69,8	11,5	,7	90
	sekt. pryw. poza rolnict.	11,3	75,2	13,3	,3	235
	prywatnym gosp. rolnym	14,1	65,2	20,7		60
Dochody na jedną osobę	Do 500 zł	11,9	79,1	8,3	,6	139
	501-750	17,4	71,3	11,3		107
	751-1000	14,9	69,9	14,3	1,0	147
	1001-1500	8,6	76,4	15,1		194
	Powyżej 1500 zł	7,6	84,2	6,7	1,4	177
Ocena własnych war. mater.	Złe	12,0	75,9	11,2	,9	153
	Średnie	15,1	69,8	14,3	,8	463
	Dobre	13,1	73,7	12,3	,9	403
Udział w prakt. religijnych	Kilka razy w tygodniu		81,4	14,9	3,7	42
	Raz w tygodniu	12,5	75,0	11,8	,7	474
	1-2 razy w miesiącu	19,6	65,9	13,2	1,3	172
	Kilka razy w roku	13,5	73,3	13,3		227
	W ogóle nie uczestniczy	16,9	64,1	17,6	1,5	102
Poglądy polityczne	Lewica	8,7	80,4	9,8	1,1	195
	Centrum	15,4	74,1	10,2	,2	358
	Prawica	15,1	74,5	9,7	,6	249
	Trudno powiedzieć	14,2	59,3	24,5	1,9	217

		F5. A gdyby Pana(i) kolega z pracy, nazwijmy go Nowak, powiadomił prokuraturę lub inne odpowiednie służby, że w firmie ... . Jak w t... - ma miejsce "ustawianie" przetargów				Liczba osób
		postąpił niewłaściwie	postąpił właściwie	Trudno powiedzieć	Odmowa odpowiedzi	
		%	%	%	%	
Ogółem		13,3	70,1	15,5	1,1	1018
Płeć	Mężczyźni	15,7	70,5	12,8	1,1	485
	Kobiety	11,2	69,7	18,0	1,1	533
Wiek	18-24 lata	21,2	67,0	9,3	2,5	127
	25-34	12,9	76,5	10,7		209
	35-44	7,4	78,4	13,7	,5	174
	45-54	15,4	65,6	17,0	2,1	156
	55-64	12,5	74,0	13,1	,4	182
	65 lat i więcej	12,9	55,9	29,2	2,0	170
Miejsce zamieszkania	Wieś	15,5	67,9	15,8	,8	386
	Miasto do 20 tys.	15,5	71,6	12,3	,6	155
	20-100 tys.	10,0	71,9	17,4	,7	196
	101-500 tys.	13,0	65,6	18,3	3,1	169
	501 tys. i więcej mieszk.	9,0	79,0	11,5	,6	112
Wykształcenie	Podstawowe	15,3	56,7	26,8	1,2	199
	Zasadnicze zawodowe	15,9	69,1	14,4	,6	265
	Średnie	13,0	74,6	11,0	1,3	357
	Wyższe	8,3	76,7	13,8	1,3	197
Grupa społeczno-zawodowa	Kadra kier., spec. z wyższym wyksz.	7,9	74,6	15,2	2,4	104
	Średni personel, technicy	8,4	83,4	8,2		45
	Pracownicy adm.-biurowi	13,4	70,0	16,6		55
	Pracownicy usług	14,1	71,2	13,2	1,5	53
	Robotnicy wykwalifikowani	19,7	66,4	13,9		117
	Robotnicy niewykwalifik.	20,8	63,8	14,0	1,5	54
	Rolnicy	13,4	71,9	14,8		64
	Pracujący na własny rach.	4,1	81,1	14,9		46
	Renciści	22,6	56,9	19,3	1,2	77
	Emeryci	9,2	68,1	21,2	1,5	223
	Uczniowie i studenci	18,7	70,5	7,1	3,8	65
	Bezrobotni	11,4	74,9	12,8	,9	56
Pracuje w:	Gospodynie domowe i inni	12,7	73,1	14,2		59
	inst. państw., publicznej	9,4	77,6	11,4	1,6	135
	spółce właścicieli prywatnych i państwa	19,5	65,7	14,2	,7	90
	sekt. pryw. poza rolnict.	12,4	71,6	15,4	,6	235
	prywatnym gosp. rolnym	10,4	76,4	13,2		60
Dochody na jedną osobę	Do 500 zł	7,9	79,2	12,2	,6	139
	501-750	16,8	66,7	16,5		107
	751-1000	12,3	70,4	16,4	1,0	147
	1001-1500	7,4	74,5	16,8	1,3	194
	Powyżej 1500 zł	5,4	84,3	8,6	1,8	177
Ocena własnych war. mater.	Złe	11,7	71,2	16,1	,9	153
	Średnie	15,8	67,2	15,7	1,3	463
	Dobre	11,1	72,9	15,1	,9	403
Udział w prakt. religijnych	Kilka razy w tygodniu	1,9	77,3	17,0	3,7	42
	Raz w tygodniu	11,9	73,4	13,9	,8	474
	1-2 razy w miesiącu	18,8	63,1	15,7	2,4	172
	Kilka razy w roku	13,8	69,7	16,5		227
	W ogóle nie uczestniczy	14,2	64,3	20,0	1,5	102
Poglądy polityczne	Lewica	9,5	76,2	13,5	,8	195
	Centrum	13,0	74,5	11,5	,9	358
	Prawica	16,4	71,4	11,2	,9	249
	Trudno powiedzieć	13,5	55,7	28,9	1,9	217

		F5. A gdyby Pana(i) kolega z pracy, nazwijmy go Nowak, powiadomił prokuraturę lub inne odpowiednie służby, że w firmie ... . Jak w t... - ludzie są zatrudniani nielegalnie, "na czarno"				Liczba osób
		postąpił niewłaściwie	postąpił właściwie	Trudno powiedzieć	Odmowa odpowiedzi	
		%	%	%	%	
Ogółem		21,7	59,0	18,1	1,1	1018
Płeć	Mężczyźni	25,4	57,4	16,1	1,2	485
	Kobiety	18,4	60,4	20,0	1,1	533
Wiek	18-24 lata	38,5	44,5	15,3	1,7	127
	25-34	20,0	67,8	12,2		209
	35-44	16,1	69,0	14,4	,5	174
	45-54	17,4	62,5	17,6	2,6	156
	55-64	19,8	58,0	21,8	,4	182
	65 lat i więcej	23,1	46,6	28,0	2,3	170
Miejsce zamieszkania	Wieś	24,4	55,4	19,3	,9	386
	Miasto do 20 tys.	23,1	65,9	10,4	,6	155
	20-100 tys.	18,3	59,7	21,3	,7	196
	101-500 tys.	15,4	60,3	21,2	3,0	169
	501 tys. i więcej mieszk.	26,3	58,5	14,7	,6	112
Wykształcenie	Podstawowe	28,4	45,1	25,3	1,2	199
	Zasadnicze zawodowe	20,6	61,9	16,9	,6	265
	Średnie	22,7	59,8	16,2	1,2	357
	Wyższe	14,6	67,6	16,1	1,7	197
Grupa społeczno-zawodowa	Kadra kier., spec. z wyższym wyksz.	16,4	62,8	17,7	3,1	104
	Średni personel, technicy	11,4	80,8	7,8		45
	Pracownicy adm.-biurowi	15,1	68,8	16,1		55
	Pracownicy usług	22,5	68,8	7,2	1,5	53
	Robotnicy wykwalifikowani	29,7	55,7	14,5		117
	Robotnicy niewykwalifik.	27,0	56,7	14,8	1,5	54
	Rolnicy	21,6	56,8	21,6		64
	Pracujący na własny rach.	11,9	72,2	15,9		46
	Renciści	27,1	45,8	25,9	1,2	77
	Emeryci	17,1	57,7	23,5	1,8	223
	Uczniowie i studenci	42,0	33,2	22,5	2,3	65
	Bezrobotni	19,6	66,1	13,3	,9	56
Pracuje w:	Gospodynie domowe i inni	21,5	62,0	16,4		59
	inst. państw., publicznej	13,6	70,2	14,6	1,6	135
	spółce właścicieli prywatnych i państwa	25,2	63,5	9,8	1,5	90
	sekt. pryw. poza rolnict.	21,1	62,1	16,2	,6	235
	prywatnym gosp. rolnym	20,1	61,2	18,8		60
Dochody na jedną osobę	Do 500 zł	18,5	60,6	20,2	,6	139
	501-750	21,6	64,1	14,3		107
	751-1000	19,6	64,0	15,5	1,0	147
	1001-1500	17,6	59,1	23,4		194
	Powyżej 1500 zł	15,7	71,7	10,8	1,8	177
Ocena własnych war. mater.	Złe	17,6	61,1	19,4	1,9	153
	Średnie	22,6	57,3	19,1	,9	463
	Dobre	22,2	60,1	16,6	1,1	403
Udział w prakt. religijnych	Kilka razy w tygodniu	16,3	66,8	13,1	3,7	42
	Raz w tygodniu	19,1	61,6	18,0	1,2	474
	1-2 razy w miesiącu	24,0	57,9	16,7	1,3	172
	Kilka razy w roku	26,1	56,4	17,6		227
	W ogóle nie uczestniczy	22,3	51,1	24,4	2,2	102
Poglądy polityczne	Lewica	16,5	66,8	15,6	1,1	195
	Centrum	22,3	61,8	15,7	,2	358
	Prawica	26,2	57,3	15,3	1,2	249
	Trudno powiedzieć	20,3	49,4	27,7	2,6	217

		F5. A gdyby Pana(i) kolega z pracy, nazwijmy go Nowak, powiadomił prokuraturę lub inne odpowiednie służby, że w firmie ... . Jak w t... - nielegalne odprowadzane są ścieki, firma zanieczyszcza ściekami rzekę				Liczba osób
		postąpił niewłaściwie	postąpił właściwie	Trudno powiedzieć	Odmowa odpowiedzi	
		%	%	%	%	
Ogółem		10,7	77,1	11,3	1,0	1018
Płeć	Mężczyźni	12,7	75,1	11,5	,7	485
	Kobiety	8,8	78,9	11,1	1,2	533
Wiek	18-24 lata	13,8	74,8	11,5		127
	25-34	12,5	78,9	8,1	,5	209
	35-44	6,2	81,4	11,9	,5	174
	45-54	10,0	80,2	7,6	2,2	156
	55-64	9,1	80,2	10,2	,4	182
	65 lat i więcej	12,8	65,9	19,0	2,3	170
Miejsce zamieszkania	Wieś	12,4	73,6	13,2	,8	386
	Miasto do 20 tys.	9,8	82,0	7,6	,6	155
	20-100 tys.	11,3	74,9	12,5	1,2	196
	101-500 tys.	8,0	77,8	12,1	2,2	169
	501 tys. i więcej mieszk.	8,6	84,8	6,6		112
Wykształcenie	Podstawowe	14,6	67,1	17,1	1,2	199
	Zasadnicze zawodowe	12,7	78,7	8,0	,6	265
	Średnie	8,8	79,2	11,2	,8	357
	Wyższe	7,2	81,2	10,1	1,5	197
Grupa społeczno-zawodowa	Kadra kier., spec. z wyższym wyksz.	8,5	77,7	10,9	2,9	104
	Średni personel, technicy	5,3	84,0	10,7		45
	Pracownicy adm.-biurowi	15,2	73,7	11,1		55
	Pracownicy usług	6,7	79,7	12,1	1,5	53
	Robotnicy wykwalifikowani	12,8	74,8	12,3		117
	Robotnicy niewykwalifik.	25,0	61,0	12,5	1,5	54
	Rolnicy	12,4	71,9	15,8		64
	Pracujący na własny rach.	6,8	84,0	9,3		46
	Renciści	16,7	68,4	13,7	1,2	77
	Emeryci	9,5	76,2	12,6	1,8	223
	Uczniowie i studenci	13,5	78,0	8,5		65
	Bezrobotni	2,1	94,3	2,7	,9	56
	Gospodynie domowe i inni	3,0	88,3	8,6		59
Pracuje w:	inst. państw., publicznej	9,7	80,7	8,1	1,6	135
	spółce właścicieli prywatnych i państwa	17,6	69,1	11,8	1,5	90
	sekt. pryw. poza rolnict.	10,1	77,0	12,5	,4	235
	prywatnym gosp. rolnym	12,5	72,0	15,5		60
Dochody na jedną osobę	Do 500 zł	10,5	82,0	6,9	,6	139
	501-750	7,7	83,2	9,1		107
	751-1000	10,8	77,6	10,6	1,0	147
	1001-1500	4,0	81,8	14,2		194
	Powyżej 1500 zł	6,2	86,2	6,2	1,4	177
Ocena własnych war. mater.	Złe	8,6	81,5	9,0	,9	153
	Średnie	11,1	77,2	10,7	1,0	463
	Dobre	10,9	75,3	12,8	,9	403
Udział w prakt. religijnych	Kilka razy w tygodniu		88,7	7,6	3,7	42
	Raz w tygodniu	10,0	77,8	11,5	,7	474
	1-2 razy w miesiącu	14,2	73,3	11,6	1,0	172
	Kilka razy w roku	10,3	80,6	8,6	,5	227
	W ogóle nie uczestniczy	13,0	67,6	17,1	2,2	102
Poglądy polityczne	Lewica	7,5	81,9	9,9	,8	195
	Centrum	10,0	80,1	9,3	,5	358
	Prawica	13,6	77,6	7,8	1,0	249
	Trudno powiedzieć	11,2	67,2	19,8	1,9	217

		F5. A gdyby Pana(i) kolega z pracy, nazwijmy go Nowak, powiadomił prokuraturę lub inne odpowiednie służby, że w firmie ... . Jak w t... - nie są przestrzegane normy bezpieczeństwa, wskutek czego powstaje zagrożenie dla życia lub zdrowia pracowników				Liczba osób
		postąpił niewłaściwie	postąpił właściwie	Trudno powiedzieć	Odmowa odpowiedzi	
		%	%	%	%	
Ogółem		9,0	81,4	8,7	1,0	1018
Płeć	Mężczyźni	10,7	80,7	7,7	,9	485
	Kobiety	7,4	82,0	9,5	1,1	533
Wiek	18-24 lata	10,1	83,6	6,3		127
	25-34	10,6	82,4	7,0		209
	35-44	5,2	88,6	5,2	,9	174
	45-54	8,9	79,9	9,0	2,2	156
	55-64	6,6	84,6	8,1	,7	182
	65 lat i więcej	12,5	69,0	16,3	2,3	170
Miejsce zamieszkania	Wieś	11,1	78,3	9,6	1,0	386
	Miasto do 20 tys.	8,2	86,1	5,1	,6	155
	20-100 tys.	7,9	81,1	10,3	,7	196
	101-500 tys.	5,8	82,9	8,8	2,4	169
	501 tys. i więcej mieszk.	9,4	83,5	7,1		112
Wykształcenie	Podstawowe	9,4	73,2	16,1	1,2	199
	Zasadnicze zawodowe	11,2	82,0	6,2	,6	265
	Średnie	8,7	83,0	7,5	,8	357
	Wyższe	6,0	85,9	6,4	1,7	197
Grupa społeczno-zawodowa	Kadra kier., spec. z wyższym wyksz.	8,1	81,4	7,4	3,1	104
	Średni personel, technicy	5,3	90,5	4,2		45
	Pracownicy adm.-biurowi	10,7	77,4	11,9		55
	Pracownicy usług	6,7	88,5	3,3	1,5	53
	Robotnicy wykwalifikowani	12,1	81,4	6,5		117
	Robotnicy niewykwalifik.	14,4	75,2	9,0	1,5	54
	Rolnicy	13,8	75,6	10,6		64
	Pracujący na własny rach.	5,2	81,6	13,2		46
	Renciści	13,6	72,2	13,1	1,2	77
	Emeryci	6,9	80,4	10,9	1,8	223
	Uczniowie i studenci	8,8	85,1	6,1		65
	Bezrobotni	7,0	89,4	2,7	,9	56
	Gospodynie domowe i inni	4,1	87,4	8,4		59
Pracuje w:	inst. państw., publicznej	9,0	81,9	7,1	2,0	135
	spółce właścicieli prywatnych i państwa	14,6	76,6	6,3	2,5	90
	sekt. pryw. poza rolnict.	7,2	84,8	8,0		235
	prywatnym gosp. rolnym	14,1	76,0	9,9		60
Dochody na jedną osobę	Do 500 zł	8,8	85,1	5,5	,6	139
	501-750	7,7	86,5	5,8		107
	751-1000	8,8	81,5	8,7	1,0	147
	1001-1500	4,0	84,3	11,8		194
	Powyżej 1500 zł	4,5	91,0	3,1	1,4	177
Ocena własnych war. mater.	Złe	6,7	83,3	9,1	,9	153
	Średnie	9,4	81,2	8,6	,8	463
	Dobre	9,3	80,9	8,5	1,3	403
Udział w prakt. religijnych	Kilka razy w tygodniu		90,5	5,7	3,7	42
	Raz w tygodniu	7,0	84,6	7,5	,9	474
	1-2 razy w miesiącu	14,8	76,9	7,3	1,0	172
	Kilka razy w roku	8,6	83,5	7,6	,2	227
	W ogóle nie uczestniczy	12,7	65,3	19,7	2,2	102
Poglądy polityczne	Lewica	6,8	86,6	5,8	,8	195
	Centrum	8,9	83,7	7,2	,2	358
	Prawica	11,5	82,2	5,0	1,3	249
	Trudno powiedzieć	8,0	72,0	17,8	2,1	217

		q130 F6. Jak określił(a)by Pana(i) pracownika, który zawiadomił prokuraturę lub inne odpowiednie służby o nieprawidłowościach mających miejsce w jego zakładzie pracy?											Liczba osób	
		donosi- ciel, kapuś, "gumowe ucho"	pracow- nik lojalny wobec firmy, dbający o dobro firmy	glupiec, który niepotr- zebnie się naraża	człowie- k odważn- y	zdrajca ,"czarn- a owca", człowie- k nieoljal- ny wobec kolegów	człowie- k odpowi- edzial- ny	człowie- k nieoljal- ny wobec firmy, niedbaj- ący o jej dobro	idealist- a, "naw- niak"	człowie- k myśląc- y w kategor- iach społecz- nych, dbający o dobro wspóln- e	inne określ- enie	Trudno powied- zieć		Odmow- a odpowi- edzi
		%	%	%	%	%	%	%	%	%	%	%	%	
Ogółem		8,9	19,5	5,8	34,6	1,8	19,8	2,8	7,9	27,2	,3	12,3	1,3	1018
Płeć	Mężczyźni	10,3	21,8	6,9	33,0	1,7	20,0	4,5	8,4	25,1	,4	9,4	1,5	485
	Kobiety	7,8	17,4	4,7	36,0	1,8	19,7	1,2	7,5	29,0	,1	14,9	1,1	533
Wiek	18-24 lata	8,6	17,3	7,0	47,0	,8	22,9	1,7	11,4	27,9		8,0	1,2	127
	25-34	10,8	9,2	5,7	37,3	3,0	18,5	5,7	10,1	26,5		10,2	,7	209
	35-44	7,0	18,8	4,4	39,0	,5	19,2	2,4	13,1	33,9	,5	7,7	,9	174
	45-54	7,3	25,1	6,1	37,0	1,1	27,6	2,8	5,1	25,1		6,8	2,2	156
	55-64	11,1	29,0	6,4	25,0	1,6	18,2	1,0	4,3	29,2		15,6	,7	182
	65 lat i więcej	8,1	19,1	5,3	25,3	3,0	14,6	2,0	3,6	20,3	1,0	24,4	2,3	170
Miejsce zamieszkania	Wieś	13,2	17,6	6,2	33,6	1,9	18,6	2,8	7,6	21,6	,3	14,0	1,0	386
	Miasto do 20 tys.	6,4	21,8	5,6	28,7	3,1	24,3	6,1	5,6	33,8		10,8	,6	155
	20-100 tys.	8,9	17,2	3,4	36,3	1,6	20,6	2,0	7,6	25,8		12,2	,7	196
	101-500 tys.	5,8	21,4	7,7	34,8	1,6	14,1	1,1	11,6	28,3	,5	12,6	4,2	169
Wykształcenie	501 tys. i więcej mieszk.	2,4	23,9	5,5	42,6		25,2	2,0	7,0	38,0	,7	8,5		112
	Podstawowe	11,4	19,4	6,5	25,6	2,1	18,8	2,4	4,8	19,7		21,7	1,2	199
	Zasadnicze zawodowe	13,4	23,9	7,0	32,8	1,8	17,0	1,4	6,9	25,1		11,7	,6	265
	Średnie	5,9	19,0	5,4	39,3	1,2	18,8	3,4	8,9	30,5	,5	10,3	1,2	357
Grupa społeczno-zawodowa	Wyższe	6,0	14,6	3,9	37,3	2,3	26,5	3,7	10,5	31,3	,5	7,3	2,4	197
	Kadra kier., spec. z wyższym wyksz.	4,9	16,2	3,2	34,8	2,0	21,3	4,4	12,6	35,4	,7	8,0	4,5	104
	Średni personel, technicy		15,2	1,4	57,0		21,0	1,4	9,2	27,4		9,5		45
	Pracownicy adm.-biurowi	10,6	7,6	1,6	27,6	2,8	35,2	6,4	4,1	35,5	1,6	7,4		55
	Pracownicy usług	5,0	12,3	11,1	44,3	2,0	26,2	4,3	14,1	20,5		9,0	1,5	53
	Robotnicy wykwalifikowani	13,0	16,6	9,3	33,0	,7	13,3	5,9	11,9	28,8		6,4		117
	Robotnicy niewykwalifik.	14,0	15,5	6,9	29,5	1,7	9,3	6,5	9,0	23,3		17,8	1,5	54
	Rolnicy	14,4	22,1	7,8	34,7		17,3		6,9	18,8		18,8		64
	Pracujący na własny rach.	12,8	20,3	3,0	44,3	2,0	20,0	1,0	14,3	22,0		5,7		46
	Renciści	15,9	21,5	2,6	25,1	5,9	25,8	1,7	3,4	18,1		15,2	1,2	77
	Emeryci	7,1	24,2	6,4	26,6	2,7	17,3	1,1	2,6	28,5	,4	18,5	1,8	223
	Uczniowie i studenci	3,7	12,8	9,1	50,3		26,7	2,1	11,0	31,9		7,5	2,3	65
	Bezrobotni	7,1	31,0	5,6	36,9		21,8		7,3	26,9		9,4	,9	56
Pracuje w:	Gospodynie domowe i inni	8,8	27,9	2,8	37,5		13,7	1,8	6,7	25,9		15,5		59
	inst. państw., publicznej	6,8	21,3	5,2	41,7	1,9	18,7	2,5	8,7	27,2	,7	8,1	2,0	135
	spółce właścicieli prywatnych i państwa	4,8	11,1	2,9	39,1	2,7	25,7	8,3	9,7	25,4		6,8	2,5	90
	sekt. prywat. poza rolnict. prywatnym gosp. rolnym	10,5	14,9	6,5	35,9	,8	20,0	3,8	13,2	30,0		8,9	,6	235
	14,2	19,0	8,3	41,3		18,5		4,5	22,0		16,9		60	



		q130 F6. Jak określił(a)by Pana(i) pracownika, który zawiadomił prokuraturę lub inne odpowiednie służby o nieprawidłowościach mających miejsce w jego zakładzie pracy?												Liczba osób
		donosiciel, "kapuś," gumowe ucho"	pracownik lojalny wobec firmy, dbający o dobro firmy	głupiec, który niepotrzebnie się naraża	człowiek odważny	zdrajca, "czarna owca", człowiek niełojalny wobec kolegów	człowiek odpowiedzialny	człowiek niełojalny wobec firmy, niedbający o jej dobro	idealista, "naiwniak"	człowiek myślący w kategoriach społecznych, dbający o dobro wspólne	inne określenie	Trudno powiedzieć	Odmowa odpowiedzi	
		%	%	%	%	%	%	%	%	%	%	%	%	
Dochody na jedną osobę	Do 500 zł	14,5	17,8	6,1	41,9	,8	20,5	,6	3,6	28,2		7,6	1,7	139
	501-750	12,7	18,2	8,4	28,9	5,9	19,2		7,4	26,7		14,2		107
	751-1000	8,8	24,1	6,2	38,2	1,8	22,6	2,1	9,2	28,5		6,0	1,0	147
	1001-1500	4,1	15,5	7,9	35,8	,4	21,3		9,4	30,7	,5	18,2		194
	Powyżej 1500 zł	5,9	27,8	4,6	40,9	,3	22,5	3,0	5,0	35,3	,5	6,0	1,4	177
Ocena własnych war. mater.	Złe	14,9	14,5	8,1	28,2	4,9	18,6	1,2	6,3	27,3		16,2	1,9	153
	Średnie	8,3	19,6	5,4	34,6	,9	19,0	2,9	7,1	27,4	,2	13,0	1,1	463
	Dobre	7,4	21,2	5,2	37,0	1,6	21,3	3,2	9,4	26,8	,4	10,0	1,3	403
Udział w prakt. religijnych	Kilka razy w tygodniu	7,1	22,2	4,3	27,8		28,6		6,2	17,9		11,9	3,7	42
	Raz w tygodniu	9,6	22,6	5,2	37,0	1,6	19,6	2,2	6,9	28,4	,2	10,2	1,2	474
	1-2 razy w miesiącu	7,1	15,8	5,8	32,9	2,8	17,5	3,7	3,9	33,0		14,5	1,8	172
	Kilka razy w roku	9,9	15,1	4,5	34,7	2,4	18,7	3,1	12,1	26,0	,8	13,0	,2	227
	W ogóle nie uczestniczy	7,6	19,9	11,8	28,2		23,7	4,2	10,2	18,1		16,9	2,2	102
Poglądy polityczne	Lewica	5,8	26,6	6,8	34,5	,8	20,2	2,6	6,6	29,5		12,3	,8	195
	Centrum	11,0	17,3	5,1	35,1	2,5	23,8	2,3	7,5	27,3	,5	8,9	,2	358
	Prawica	8,3	20,2	5,1	37,5	1,7	18,0	6,0	9,2	28,9	,4	7,9	1,3	249
	Trudno powiedzieć	9,0	15,8	6,7	30,4	1,4	15,0		8,1	22,8		23,1	3,5	217



		F7. Jak, Pana(i) zdaniem, najprawdopodobniej postąpiłby pracodawca wobec pracownika, który zawiadomił odpowiednie służby o nieprawidłowościach mających miejsce w firmie?								Liczba osób
		zwolniłby go z pracy	ukarałby go formalnie – np. nagana, brakiem premii itp.	nie karzyłby go formalnie, ale szykano by mu trudną pracę	przyjąłby ten fakt do wiadomości, bez żadnych negatywnych konsekwencji	wykorzystałby wiedzę i doświadczenie tego pracownika, aby usunąć ryzyko podobnych nieprawidłowości w przyszłości	formalnie nagroziłby go za właściwą postawę – np. pochwałą lub wyższą premią	Trudno powiedzieć	Odmowa odpowiedzi	
		%	%	%	%	%	%	%	%	
Ogółem		56,1	7,9	12,9	3,7	4,1	1,4	12,8	1,1	1018
Płeć	Mężczyźni	55,6	8,9	14,7	4,2	3,8	2,2	9,4	1,2	485
	Kobiety	56,5	6,9	11,3	3,2	4,4	,8	15,9	1,1	533
Wiek	18-24 lata	63,0	5,3	12,9	5,3	1,0	3,8	7,4	1,2	127
	25-34	62,8	8,2	13,0	,9	3,8	1,1	10,2		209
	35-44	62,7	5,6	17,3	2,5	4,3	,4	6,7	,5	174
	45-54	53,0	8,8	14,6	6,3	3,8	2,0	9,3	2,2	156
	55-64	48,3	9,0	12,8	5,2	5,5	1,0	17,5	,7	182
	65 lat i więcej	46,8	9,6	6,9	2,9	5,6	,9	24,7	2,7	170
Miejsce zamieszkania	Wieś	58,7	7,0	9,9	2,3	3,7	1,9	15,8	,8	386
	Miasto do 20 tys.	60,8	10,1	13,7	5,1	2,1	1,2	6,0	1,0	155
	20-100 tys.	53,9	9,5	13,0	3,8	5,3	,9	12,7	,7	196
	101-500 tys.	52,3	6,9	13,9	5,4	5,1	,3	12,7	3,3	169
	501 tys. i więcej mieszk.	50,0	6,1	20,6	3,5	4,8	2,7	12,4		112
Wykształcenie	Podstawowe	51,9	11,3	8,6	3,9	1,5	1,5	20,1	1,2	199
	Zasadnicze zawodowe	57,2	10,5	9,6	3,2	3,9	1,1	13,9	,6	265
	Srednie	59,1	5,6	11,9	4,6	4,6	2,2	10,8	1,2	357
	Wyższe	53,2	4,8	23,7	2,3	6,2	,5	7,7	1,6	197
Grupa społeczno-zawodowa	Kadra kier., spec. z wyższym wyksz.	45,1	4,3	27,6	3,1	7,7	,9	9,0	2,3	104
	Średni personel, technicy	55,8	13,7	11,7	5,8	5,4		7,6		45
	Pracownicy adm.-biurowi	71,5	7,0	7,1	3,7	5,6		5,1		55
	Pracownicy usług	68,0	6,5	13,8		2,4		7,9	1,5	53
	Robotnicy wykwalifikowani	64,8	7,1	13,5	4,3	1,8	,6	7,8		117
	Robotnicy niewykwalifik.	54,0	15,2	9,4	5,1	2,0		12,7	1,5	54
	Rolnicy	54,1	6,4	13,7	1,7		5,9	18,2		64
	Pracujący na własny rach.	49,9	7,8	19,9	5,3	6,9	1,9	8,3		46
	Renciści	45,5	14,7	2,6	11,1	5,9	1,2	17,9	1,2	77
	Emeryci	48,5	8,7	11,6	2,6	4,1	1,9	20,6	2,1	223
	Uczniowie i studenci	61,1	1,7	18,2	2,3		3,8	10,5	2,3	65
	Bezrobotni	64,2	5,6	7,7	2,6	8,8	,8	9,3	,9	56
Gospodynie domowe i inni	71,1	5,1	6,1	1,4	3,5		12,8		59	
Pracuje w:	inst. państw., publicznej	38,6	10,2	25,9	6,7	6,3	1,1	9,4	2,0	135
	spółce właścicieli prywatnych i państwa	73,9	2,1	9,8	3,0	1,0		8,7	1,5	90
	sekt. pryw. poza rolnict.	63,6	8,6	12,2	3,1	4,7	,7	7,1		235
	prywatnym gosp. rolnym	54,2	4,9	16,3	1,1	1,5	4,0	18,0		60
Dochody na jedną osobę	Do 500 zł	59,4	12,1	7,6	3,6	3,2	3,0	10,4	,6	139
	501-750	65,9	14,0	3,5	2,7	2,5	1,4	10,2		107
	751-1000	62,7	4,4	12,1	3,4	6,4	1,2	8,8	1,0	147
	1001-1500	55,1	7,4	14,0	2,9	3,6		16,7	,4	194
	Powyżej 1500 zł	49,5	5,8	21,9	6,7	8,1	1,6	4,9	1,4	177

		F7. Jak, Pana(i) zdaniem, najprawdopodobniej postąpiłby pracodawca wobec pracownika, który zawiadomił odpowiednie służby o nieprawidłowościach mających miejsce w firmie?								Liczba osób
		zwolniłby go z pracy	ukarałby go formalnie – np. nagana, brakiem premii itp.	nie karałby go formalnie, ale szykano wałby go, utrudniałby mu pracę	przyjąłby ten fakt do wiadomości, bez żadnych negatywnych konsekwencji	wykorzystałby wiedzę i doświadczenie tego pracownika, aby usunąć ryzyko podobnych nieprawidłowości w przyszłości	formalnie nagroziłby go za właściwą postawę – np. pochwałą lub wyższą premią	Trudno powiedzieć	Odmowa odpowiedzi	
		%	%	%	%	%	%	%	%	
Ocena własnych war. mater.	Złe	57,8	8,8	7,3	1,9	6,0		15,7	2,4	153
	Średnie	56,4	10,0	8,9	4,3	3,7	1,6	14,3	,8	463
	Dobre	55,0	5,0	19,7	3,6	3,9	1,7	10,0	1,1	403
Udział w prakt. religijnych	Kilka razy w tygodniu	49,3	9,1	7,5	5,6	6,1		18,7	3,7	42
	Raz w tygodniu	56,4	8,5	13,8	3,1	2,9	1,1	13,3	1,0	474
	1-2 razy w miesiącu	59,2	6,5	10,3	3,7	5,8	1,5	12,1	1,0	172
	Kilka razy w roku	55,0	8,4	12,2	5,1	5,2	1,9	11,7	,5	227
	W ogóle nie uczestniczy	54,3	5,5	17,4	2,4	3,9	2,4	11,8	2,2	102
Poglądy polityczne	Lewica	53,8	7,8	16,7	4,4	5,2	,9	10,4	,8	195
	Centrum	58,1	8,9	12,8	4,3	4,7	1,4	9,3	,4	358
	Prawica	58,4	9,2	15,3	3,6	1,8	1,9	8,9	1,0	249
	Trudno powiedzieć	52,0	4,6	6,9	2,1	4,8	1,3	25,4	2,8	217

		F8. A jak, Pana(i) zdaniem, powinien postąpić pracodawca wobec pracownika, który zawiadomił odpowiednie służby o nieprawidłowościach mających miejsce w firmie? Jaka reakcja pracodawcy byłaby, Pana(i) zdaniem, właściwa?								Liczba osób
		powinien zwolnić go z pracy	powinien ukarać go formalnie – np. nagana, brakiem premii itp.	nie powinien karać go formalnie, ale powinien dawać mu odczuć swoje niezadowolenie	powinien przyjąć ten fakt do wiadomości, bez żadnych negatywnych konsekwencji	powinien wykorzystać wiedzę i doświadczenie tego pracownika, aby usunąć ryzyko podobnych nieprawidłowości w przyszłości	powinien formalnie nagrodzić go za właściwą postawę – np. pochwałą lub wyższą premią	Trudno powiedzieć	Odmowa odpowiedzi	
		%	%	%	%	%	%	%	%	
Ogółem		10,0	7,1	7,7	23,1	27,9	6,9	16,0	1,3	1018
Płeć	Mężczyźni	13,1	6,4	8,9	23,5	25,8	7,8	13,2	1,3	485
	Kobiety	7,1	7,8	6,6	22,7	29,9	6,1	18,6	1,2	533
Wiek	18-24 lata	7,9	5,1	7,3	25,1	33,9	8,4	10,3	1,8	127
	25-34	17,8	7,0	7,9	23,3	27,5	4,6	11,2	,7	209
	35-44	8,5	6,6	6,5	23,9	34,6	5,3	14,1	,5	174
	45-54	8,5	8,0	12,2	28,8	26,0	6,0	8,4	2,2	156
	55-64	6,7	8,0	5,2	20,1	27,6	10,8	20,9	,7	182
	65 lat i więcej	8,3	7,4	7,4	18,3	19,4	6,9	30,0	2,3	170
Miejsce zamieszkania	Wieś	10,7	8,6	9,7	21,3	22,4	6,7	19,6	1,0	386
	Miasto do 20 tys.	9,3	7,7	5,8	31,5	28,9	4,4	11,7	,6	155
	20-100 tys.	6,4	8,3	12,1	21,3	28,1	8,2	14,9	,7	196
	101-500 tys.	17,1	5,9	2,7	19,3	27,2	7,3	16,3	4,2	169
	501 tys. i więcej mieszk.	3,9	,9	3,0	26,2	46,3	8,2	11,4		112
Wykształcenie	Podstawowe	8,0	10,6	9,5	18,8	15,9	7,0	29,2	1,2	199
	Zasadnicze zawodowe	11,6	12,6	10,1	20,4	21,0	6,3	17,2	,9	265
	Średnie	9,5	3,6	5,8	24,1	34,5	9,3	11,9	1,2	357
	Wyższe	10,8	2,7	5,9	29,2	37,5	3,4	8,6	2,0	197
Grupa społeczno-zawodowa	Kadra kier., spec. z wyższym wyksz.	14,6	1,5	7,7	22,7	36,9	2,5	10,2	3,7	104
	Średni personel, technicy	7,5		12,1	38,8	28,1	6,8	6,8		45
	Pracownicy adm.-biurowi	11,0	6,6	1,1	22,4	43,6	7,5	7,7		55
	Pracownicy usług	7,3	12,4	1,5	29,2	29,3	7,1	11,7	1,5	53
	Robotnicy wykwalifikowani	19,8	5,3	6,5	26,1	24,3	7,8	10,2		117
	Robotnicy niewykwalifik.	3,9	10,1	14,8	11,1	21,0	13,5	22,6	2,9	54
	Rolnicy	8,5	12,0	10,4	29,3	14,4	5,8	19,6		64
	Pracujący na własny rach.	9,3	8,0	7,8	28,7	31,4	3,6	11,2		46
	Renciści	11,5	11,7	7,3	21,7	16,3	6,4	23,9	1,2	77
	Emeryci	5,8	7,4	6,6	20,0	24,7	8,5	25,3	1,8	223
	Uczniowie i studenci	3,9	6,0	10,0	21,3	42,1	3,8	10,4	2,3	65
	Bezrobotni	13,9	3,6	10,6	25,8	29,0	6,6	9,5	,9	56
Gospodynie domowe i inni	10,5	10,3	7,7	13,2	32,6	8,5	17,2		59	
Pracuje w:	inst. państw., publicznej	8,5	2,7	7,5	28,9	31,5	10,0	8,9	2,0	135
	spółce właścicieli prywatnych i państwa	24,9	8,0	1,0	24,9	25,6	4,6	9,6	1,5	90
	sekt. pryw. poza rolnict.	9,2	5,0	10,2	24,0	32,8	5,3	12,5	,9	235
	prywatnym gosp. rolnym	10,1	10,4	9,6	31,3	15,2	3,8	19,6		60
Dochody na jedną osobę	Do 500 zł	12,0	5,7	12,1	24,4	24,6	10,3	9,1	1,7	139
	501-750	9,4	11,2	7,1	24,0	21,3	6,5	19,8	,7	107
	751-1000	11,2	8,3	11,6	17,8	26,6	9,6	13,8	1,0	147

1001-1500	6,5	4,7	6,5	27,3	29,4	6,7	19,0		194
Powyżej 1500 zł	7,6	6,6	5,1	26,0	42,5	4,1	6,7	1,4	177

		F8. A jak, Pana(i) zdaniem, powinien postąpić pracodawca wobec pracownika, który zawiadomił odpowiednie służby o nieprawidłowościach mających miejsce w firmie? Jaka reakcja pracodawcy byłaby, Pana(i) zdaniem, właściwa?								Liczba osób
		powinien zwolnić go z pracy	powinien ukarać go formalnie – np. nagana, brakiem premii itp.	nie powinien karać go formalnie, ale powinien dawać mu odczuć swoje niezadowolenie	powinien przyjąć ten fakt do wiadomości, bez żadnych negatywnych konsekwencji	powinien wykorzystać wiedzę i doświadczenie tego pracownika, aby usunąć ryzyko podobnych nieprawidłowości w przyszłości	powinien formalnie nagrodzić go za właściwą postawę – np. pochwałą lub wyższą premią	Trudno powiedzieć	Odmowa odpowiedzi	
		%	%	%	%	%	%	%	%	
Ocena własnych war. mater.	Złe	8,6	4,3	7,7	22,2	21,0	10,4	23,4	2,4	153
	Średnie	9,1	8,0	8,7	23,4	27,2	7,1	15,5	1,1	463
	Dobre	11,5	7,2	6,5	23,1	31,4	5,4	13,8	1,1	403
Udział w prakt. religijnych	Kilka razy w tygodniu	6,7	12,6	2,2	26,0	23,8	5,7	19,2	3,7	42
	Raz w tygodniu	8,9	8,0	8,5	24,5	29,0	5,2	14,8	1,2	474
	1-2 razy w miesiącu	11,5	5,0	9,5	23,5	27,2	7,2	14,4	1,8	172
	Kilka razy w roku	12,0	6,6	7,2	20,9	27,3	9,7	16,2	,2	227
	W ogóle nie uczestniczy	9,6	5,5	4,3	19,2	27,3	9,1	22,9	2,2	102
Poglądy polityczne	Lewica	10,9	7,4	6,6	20,1	32,3	8,9	12,9	,8	195
	Centrum	10,2	8,5	9,2	25,4	25,8	8,1	12,4	,5	358
	Prawica	12,8	7,0	6,5	23,7	33,4	3,6	12,0	1,0	249
	Trudno powiedzieć	5,6	4,7	7,5	21,2	21,2	7,0	29,4	3,5	217

		F9. Jak Pan(i) sądzi, czy pracownikowi firmy, który zawiadamia odpowiednie służby o nieprawidłowościach w zakładzie pracy, które godzą w interes pracodawcy albo interes społeczny, powinna czy też nie powinna przysługiwać ochrona prawna przed zwolnieniem...						Liczba osób
		Zdecydowa nie powinna	Raczej powinna	Raczej nie powinna	Zdecydowa nie nie powinna	Trudno powiedzieć	Odmowa odpowiedzi	
		%	%	%	%	%	%	
Ogółem		49,2	29,8	6,7	1,9	11,4	1,1	1018
Płeć	Mężczyźni	49,3	28,7	8,6	2,9	9,3	1,2	485
	Kobiety	49,1	30,7	4,9	1,1	13,3	1,0	533
Wiek	18-24 lata	46,2	37,0	7,6	2,1	7,2		127
	25-34	49,3	34,2	7,4	1,9	7,2		209
	35-44	56,6	28,6	4,4	1,4	8,5	,5	174
	45-54	55,0	21,4	9,3	2,6	9,5	2,2	156
	55-64	52,5	26,2	5,8	2,2	11,7	1,6	182
	65 lat i więcej	34,7	31,5	5,8	1,6	24,0	2,3	170
Miejsce zamieszkania	Wieś	48,6	27,3	7,1	2,0	14,0	1,0	386
	Miasto do 20 tys.	47,4	31,5	7,9	3,4	9,2	,6	155
	20-100 tys.	45,1	33,9	6,0	1,1	12,9	1,1	196
	101-500 tys.	55,3	28,2	4,4	2,0	7,6	2,4	169
Wykształcenie	501 tys. i więcej mieszk.	51,7	31,1	7,8	1,0	8,5		112
	Podstawowe	33,7	32,2	7,4	2,6	22,4	1,7	199
	Zasadnicze zawodowe	47,9	33,4	5,8	2,1	10,2	,6	265
	Średnie	55,6	26,4	7,1	1,1	8,8	1,0	357
Grupa społeczno-zawodowa	Wyższe	55,0	28,5	6,1	2,7	6,5	1,2	197
	Kadra kier., spec. z wyższym wyksz.	49,8	28,5	10,0	2,1	7,3	2,3	104
	Średni personel, technicy	63,4	26,0	6,3		4,3		45
	Pracownicy adm.-biurowi	63,8	23,7	5,1	2,7	4,7		55
	Pracownicy usług	71,2	13,2	5,2		8,9	1,5	53
	Robotnicy wykwalifikowani	48,7	30,3	9,6	4,6	6,8		117
	Robotnicy niewykwalifik.	40,0	30,8	12,5	3,8	11,5	1,5	54
	Rolnicy	45,5	38,1			16,3		64
	Pracujący na własny rach.	60,5	28,0	5,0		6,5		46
	Renciści	44,1	22,6	6,1		23,9	3,2	77
	Emeryci	44,1	31,3	5,2	2,7	14,9	1,8	223
	Uczniowie i studenci	38,4	39,5	10,5	3,1	8,4		65
	Bezrobotni	57,1	29,7	2,6	1,3	8,3	,9	56
Pracuje w:	Gospodynie domowe i inni	38,4	38,5	6,9		16,2		59
	inst. państw., publicznej	53,5	26,4	8,4	2,9	6,9	2,0	135
	spółce właścicieli prywatnych i państwa	61,2	19,6	10,0	,9	6,8	1,5	90
	sekt. pryw. poza rolnict.	53,1	30,9	7,4	2,7	5,9		235
Dochody na jedną osobę	prywatnym gosp. rolnym	45,5	37,7	1,1		15,6		60
	Do 500 zł	55,9	25,6	7,5	2,0	8,4	,6	139
	501-750	53,3	30,5	5,3	1,2	9,7		107
	751-1000	42,0	37,3	5,2	2,6	12,0	1,0	147
	1001-1500	54,6	26,1	6,1	1,8	11,0	,4	194
	Powyżej 1500 zł	56,6	29,5	5,3	2,6	5,1	1,0	177
Ocena własnych war. mater.	Złe	54,9	20,6	4,5	2,5	16,6	,9	153
	Średnie	46,6	33,1	6,2	1,3	11,7	1,1	463
	Dobre	50,0	29,5	7,9	2,5	9,0	1,1	403
Udział w prakt. religijnych	Kilka razy w tygodniu	58,3	17,7	10,4		11,5	2,1	42
	Raz w tygodniu	51,0	30,3	5,8	2,1	9,8	1,0	474
	1-2 razy w miesiącu	50,0	26,5	8,5	1,5	12,6	1,0	172
	Kilka razy w roku	45,0	34,8	8,7	1,4	9,6	,5	227
	W ogóle nie uczestniczy	44,9	26,6	1,6	4,0	20,6	2,2	102
Poglądy polityczne	Lewica	54,4	25,1	8,5	3,3	7,6	1,1	195
	Centrum	52,7	30,0	7,3	,9	8,5	,7	358
	Prawica	47,5	32,1	9,0	2,1	8,3	1,0	249

	Trudno powiedzieć	40,7	30,9	1,3	2,3	23,1	1,8	217
--	-------------------	------	------	-----	-----	------	-----	-----

		F10. Czy w Pana(i) odczuciu pracownik, który zawiadamia o nieprawidłowościach istotnych z punktu interesu społecznego lub interesu pracodawcy jest obecnie skutecznie chroniony przez przepisy prawa przed zwolnieniem z pracy, dyskryminacją lub innymi dzi...						Liczba osób
		Zdecydowa nie tak	Raczej tak	Raczej nie	Zdecydowa nie nie	Trudno powiedzieć	Odmowa odpowiedzi	
		%	%	%	%	%	%	
Ogółem		6,5	10,8	36,6	26,1	19,0	1,0	1018
Płeć	Mężczyźni	7,5	12,2	38,2	24,3	16,7	1,1	485
	Kobiety	5,6	9,4	35,1	27,7	21,2	1,0	533
Wiek	18-24 lata	4,7	19,2	36,5	22,6	17,0		127
	25-34	8,4	14,7	40,2	21,7	15,0		209
	35-44	4,7	6,7	37,9	31,5	18,6	,5	174
	45-54	4,0	8,6	44,0	26,8	14,5	2,2	156
	55-64	6,2	6,0	35,4	32,7	18,1	1,6	182
	65 lat i więcej	9,9	10,8	25,3	20,9	31,2	2,0	170
Miejsce zamieszkania	Wieś	8,3	10,1	31,9	28,4	20,5	,8	386
	Miasto do 20 tys.	2,8	11,3	39,5	31,7	14,0	,6	155
	20-100 tys.	5,7	10,3	38,5	22,9	21,6	1,1	196
	101-500 tys.	9,1	11,2	40,7	20,2	16,4	2,4	169
Wykształcenie	501 tys. i więcej mieszk.	2,7	12,5	39,2	24,9	20,7		112
	Podstawowe	7,5	15,3	27,9	16,6	31,0	1,7	199
	Zasadnicze zawodowe	5,3	12,1	41,5	24,8	15,7	,6	265
	Średnie	5,9	10,7	35,9	30,7	15,8	,9	357
Grupa społeczno-zawodowa	Wyższe	8,1	4,5	39,9	29,0	17,3	1,2	197
	Kadra kier., spec. z wyższym wyksz.	7,1	9,0	37,9	27,8	15,9	2,3	104
	Średni personel, technicy	5,0	10,1	49,3	23,2	12,4		45
	Pracownicy adm.-biurowi	5,6	6,0	40,1	31,1	17,3		55
	Pracownicy usług	4,3	10,1	44,0	31,7	8,5	1,5	53
	Robotnicy wykwalifikowani	3,7	11,8	42,0	32,3	10,2		117
	Robotnicy niewykwalifik.	9,8	21,3	22,1	23,5	21,7	1,5	54
	Rolnicy	8,4	9,3	35,1	17,4	29,8		64
	Pracujący na własny rach.	8,3	9,1	40,3	21,7	20,6		46
	Renciści	8,1	12,8	30,3	25,6	20,0	3,2	77
	Emeryci	9,3	7,6	31,5	26,4	23,7	1,5	223
	Uczniowie i studenci	2,3	18,7	33,3	21,4	24,2		65
Pracuje w:	Bezrobotni	5,2	13,1	43,0	29,5	8,3	,9	56
	Gospodynie domowe i inni	1,7	8,7	40,7	20,4	28,5		59
	inst. państw., publicznej	10,0	9,8	36,8	29,0	12,4	2,0	135
	spółce właścicieli prywatnych i państwa	3,1	8,5	46,8	24,2	16,0	1,5	90
Dochody na jedną osobę	sekt. prywat. poza rolnict.	5,2	10,7	38,7	30,6	14,8		235
	prywatnym gosp. rolnym	10,1	10,9	36,2	12,6	30,1		60
	Do 500 zł	8,7	9,8	41,8	25,6	13,5	,6	139
	501-750	9,1	13,7	35,0	27,9	14,4		107
	751-1000	5,2	14,5	31,3	28,7	19,4	1,0	147
Ocena własnych war. mater.	1001-1500	7,6	6,8	35,3	32,1	17,9	,4	194
	Powyżej 1500 zł	6,0	10,4	42,4	25,0	15,3	1,0	177
	Złe	6,9	11,7	30,3	28,3	21,8	,9	153
Udział w prakt. religijnych	Średnie	6,4	9,2	38,1	27,0	18,2	1,0	463
	Dobre	6,4	12,2	37,1	24,3	19,0	1,1	403
	Kilka razy w tygodniu	7,8	13,6	32,2	22,6	21,7	2,1	42
	Raz w tygodniu	5,4	8,3	36,5	29,0	19,7	1,0	474
	1-2 razy w miesiącu	5,5	12,4	41,6	21,3	18,6	,7	172
Poglądy polityczne	Kilka razy w roku	10,4	14,6	33,2	26,9	14,4	,5	227
	W ogóle nie uczestniczy	4,1	9,4	38,0	20,3	26,0	2,2	102
	Lewica	7,6	11,2	37,6	26,7	16,1	,9	195

	Centrum	5,7	9,9	37,6	29,6	16,5	,7	358
	Prawica	7,7	11,8	41,7	22,6	15,1	1,0	249
	Trudno powiedzieć	5,4	10,5	28,1	23,9	30,4	1,8	217

		F11. Jak, Pana(i) zdaniem, powinien zareagować: ... - lekarz, który wie, że inny lekarz w szpitalu popełnia błędy lekarskie					Liczba osób
		powinien zawiadomić kierownictwo firmy   instytucji	powinien zawiadomić prokuraturę lub inne odpowiednie służby	nie powinien nikogo zawiadamiać – to nie leży w kompetencjach zwykłego pracownika, to jest problem kierownictwa danej...	Trudno powiedzieć	Odmowa odpowiedzi	
		%	%	%	%	%	
Ogółem		72,0	17,5	3,0	6,6	,9	1018
Płeć	Mężczyźni	71,7	17,4	3,2	6,5	1,1	485
	Kobiety	72,3	17,6	2,8	6,6	,6	533
Wiek	18-24 lata	71,6	17,2	2,3	7,6	1,2	127
	25-34	72,4	22,6	2,4	2,7		209
	35-44	68,3	23,0	1,5	6,7	,5	174
	45-54	77,2	13,1	1,3	6,1	2,2	156
	55-64	68,9	18,2	4,4	7,8	,7	182
	65 lat i więcej	74,3	9,1	6,1	9,4	1,0	170
Miejsce zamieszkania	Wieś	73,4	17,2	2,9	6,2	,2	386
	Miasto do 20 tys.	73,9	11,9	7,1	6,5	,6	155
	20-100 tys.	69,8	20,3	2,2	7,1	,7	196
	101-500 tys.	68,6	18,0	2,5	7,5	3,4	169
	501 tys. i więcej mieszk.	73,8	20,8		5,5		112
Wykształcenie	Podstawowe	67,0	15,7	4,8	12,1	,4	199
	Zasadnicze zawodowe	65,4	21,8	5,5	6,7	,6	265
	Średnie	74,7	18,0	1,3	4,9	1,1	357
	Wyższe	81,2	12,6	1,1	3,9	1,3	197
Grupa społeczno-zawodowa	Kadra kier., spec. z wyższym wyksz.	83,6	11,5	,8	1,7	2,4	104
	Średni personel, technicy	81,0	14,6		4,4		45
	Pracownicy adm.-biurowi	69,1	15,8	1,1	12,2	1,8	55
	Pracownicy usług	63,5	23,6	5,8	5,6	1,5	53
	Robotnicy wykwalifikowani	68,3	20,2	3,4	8,0		117
	Robotnicy niewykwalifik.	43,7	46,2	1,7	6,9	1,5	54
	Rolnicy	76,3	12,9	1,1	9,7		64
	Pracujący na własny rach.	75,5	20,0		4,5		46
	Renciści	68,1	16,3	4,9	10,6		77
	Emeryci	73,0	14,0	6,0	6,2	,8	223
	Uczniowie i studenci	81,4	10,4	2,3	3,5	2,3	65
	Bezrobotni	74,5	18,6	3,9	2,1	,9	56
Pracuje w:	Gospodynie domowe i inni	69,8	19,1		11,1		59
	inst. państw., publicznej	77,4	13,6	,4	6,3	2,3	135
	spółce właścicieli prywatnych i państwa	77,4	14,1	3,9	3,1	1,5	90
	sekt. pryw. poza rolnict.	65,7	25,5	1,9	6,6	,3	235
	prywatnym gosp. rolnym	82,9	9,8		7,2		60
Dochody na jedną osobę	Do 500 zł	67,8	25,8	1,3	5,1		139
	501-750	57,7	30,0	2,6	9,8		107
	751-1000	73,1	16,3	5,0	5,2	,4	147
	1001-1500	79,0	11,2	2,7	7,1		194
	Powyżej 1500 zł	77,8	14,7	3,4	3,1	1,0	177
Ocena własnych war. mater.	Złe	66,2	22,4	2,3	7,8	1,3	153
	Średnie	69,6	18,3	4,8	7,0	,4	463
	Dobre	77,0	14,8	1,3	5,6	1,3	403
Udział w prakt. religijnych	Kilka razy w tygodniu	80,9	10,2	3,0	6,0		42
	Raz w tygodniu	73,4	16,3	3,5	5,7	1,0	474
	1-2 razy w miesiącu	73,3	17,6	2,1	6,4	,7	172
	Kilka razy w roku	67,0	22,4	2,7	7,0	,9	227
	W ogóle nie uczestniczy	71,3	15,0	3,0	9,9	,8	102
Poglądy polityczne	Lewica	69,6	17,8	6,2	5,9	,5	195
	Centrum	75,0	18,3	2,4	3,9	,5	358
	Prawica	73,3	16,9	3,1	5,8	1,0	249



	Trudno powiedzieć	67,9	16,7	1,2	12,3	1,8	217
--	-------------------	------	------	-----	------	-----	-----

		F11. Jak, Pana(i) zdaniem, powinien zareagować: ... - nauczyciel, który wie, że inny nauczyciel w szkole molestuje uczniów					Liczba osób
		powinien zawiadomić kierownictwo firmy   instytucji	powinien zawiadomić prokuraturę lub inne odpowiednie służby	nie powinien nikogo zawiadamiać – to nie leży w kompetencjach zwykłego pracownika, to jest problem kierownictwa danej...	Trudno powiedzieć	Odmowa odpowiedzi	
		%	%	%	%	%	
Ogółem		53,1	42,9	1,0	2,7	,4	1018
Płeć	Mężczyźni	51,9	44,6	1,1	2,1	,3	485
	Kobiety	54,2	41,3	,8	3,2	,4	533
Wiek	18-24 lata	41,0	57,1	,5	1,4		127
	25-34	47,0	51,0	,6	1,4		209
	35-44	51,3	44,7	1,2	2,4	,5	174
	45-54	57,1	39,3	1,8	1,4	,5	156
	55-64	59,0	37,1	,6	2,6	,7	182
	65 lat i więcej	61,4	30,0	1,3	6,7	,5	170
Miejsce zamieszkania	Wieś	53,1	41,7	1,5	3,4	,2	386
	Miasto do 20 tys.	56,8	40,6	1,5	,5	,6	155
	20-100 tys.	51,7	44,6	,4	3,2		196
	101-500 tys. 501 tys. i więcej mieszk.	52,1 51,8	43,7 46,0	,5 2,2	2,5 2,2	1,2	169 112
Wykształcenie	Podstawowe	51,8	41,1	,6	6,5		199
	Zasadnicze zawodowe	48,5	46,6	2,0	2,4	,6	265
	Średnie	54,5	43,1	,8	1,4	,3	357
	Wyższe	58,0	39,5	,3	1,5	,6	197
Grupa społeczno-zawodowa	Kadra kier., spec. z wyższym wyksz.	65,1	32,7		1,0	1,2	104
	Średni personel, technicy	60,4	39,6				45
	Pracownicy adm.-biurowi	46,7	47,4	1,1	4,8		55
	Pracownicy usług	51,3	44,9	2,4		1,5	53
	Robotnicy wykwalifikowani	51,1	45,2	1,1	2,6		117
	Robotnicy niewykwalifik.	28,8	65,7		4,0	1,5	54
	Rolnicy	50,6	43,1	1,6	4,6		64
	Pracujący na własny rach.	53,6	43,9		2,5		46
	Renciści	62,4	34,1	1,4	2,1		77
	Emeryci	59,1	36,3	1,0	3,3	,4	223
	Uczniowie i studenci	43,5	54,9		1,6		65
	Bezrobotni	49,5	43,9	4,6	2,1		56
Pracuje w:	Gospodynie domowe i inni	41,7	53,4		5,0		59
	inst. państw., publicznej	59,2	35,5	,4	3,3	1,5	135
	spółce właścicieli prywatnych i państwa	53,4	44,4		1,3	,9	90
	sekt. pryw. poza rolnict.	47,1	50,4	1,1	1,5		235
	prywatnym gosp. rolnym	54,7	41,8		3,5		60
	Do 500 zł	48,9	48,1		3,1		139
	501-750	40,2	54,8	,8	4,1		107
	751-1000	56,7	39,1	2,7	1,5		147
	1001-1500	54,9	41,4	,7	3,0		194
	Powyżej 1500 zł	55,5	43,2	,4	,3	,5	177
	Ocena własnych war. mater.	Złe	50,0	44,5	,7	4,8	
Średnie		56,3	40,2	1,4	2,0	,2	463
Dobre		50,6	45,4	,6	2,7	,7	403
Udział w prakt. religijnych	Kilka razy w tygodniu	53,2	42,1	3,0	1,8		42
	Raz w tygodniu	56,4	40,2	,9	2,1	,5	474
	1-2 razy w miesiącu	56,2	41,3	1,1	1,4		172
	Kilka razy w roku	48,1	47,2	,9	3,6	,2	227
	W ogóle nie uczestniczy	43,7	49,2	,6	5,8	,8	102

Poglądy polityczne	Lewica	52,7	43,4	1,0	2,4	,5	195
	Centrum	51,1	46,8	,9	1,2		358
	Prawica	56,8	39,2	1,2	2,2	,6	249
	Trudno powiedzieć	52,5	40,2	,8	5,8	,6	217

		F11. Jak, Pana(i) zdaniem, powinien zareagować: ... - pracownik domu opieki społecznej, który wie, że personel źle traktuje podopiecznych					Liczba osób
		powinien zawiadomić kierownictwo firmy   instytucji	powinien zawiadomić prokuraturę lub inne odpowiednie służby	nie powinien nikogo zawiadamić – to nie leży w kompetencjach zwykłego pracownika, to jest problem kierownictwa danej...	Trudno powiedzieć	Odmowa odpowiedzi	
		%	%	%	%	%	
Ogółem		63,5	32,2	,8	3,1	,4	1018
Płeć	Mężczyźni	63,7	32,5	,6	2,9	,3	485
	Kobiety	63,2	31,9	1,0	3,4	,5	533
Wiek	18-24 lata	63,2	33,7	,5	2,6		127
	25-34	56,9	41,4		1,6		209
	35-44	63,1	33,4	,7	2,4	,5	174
	45-54	67,0	29,6	1,1	1,5	,8	156
	55-64	63,6	30,3	1,0	4,3	,7	182
	65 lat i więcej	68,7	22,9	1,4	6,5	,5	170
Miejsce zamieszkania	Wieś	65,0	30,1	1,1	3,6	,2	386
	Miasto do 20 tys.	67,3	28,5	1,8	1,8	,6	155
	20-100 tys.	59,7	36,7		3,3	,3	196
	101-500 tys.	62,2	32,8	,5	3,4	1,2	169
	501 tys. i więcej mieszk.	61,5	35,6		2,9		112
Wykształcenie	Podstawowe	61,9	29,1	1,7	7,4		199
	Zasadnicze zawodowe	60,2	35,2	1,2	2,9	,6	265
	Średnie	63,1	34,6	,2	1,7	,4	357
	Wyższe	70,2	27,0	,3	1,8	,6	197
Grupa społeczno-zawodowa	Kadra kier., spec. z wyższym wyksz.	76,7	21,5		,6	1,2	104
	Średni personel, technicy	75,1	24,9				45
	Pracownicy adm.-biurowi	61,7	35,0	1,1	2,1		55
	Pracownicy usług	60,9	37,6			1,5	53
	Robotnicy wykwalifikowani	58,9	37,4	1,1	2,6		117
	Robotnicy niewykwalifik.	37,0	55,8	1,7	4,0	1,5	54
	Rolnicy	62,2	29,9		7,9		64
	Pracujący na własny rach.	60,7	36,8		2,5		46
	Renciści	59,5	37,8	1,4	1,3		77
	Emeryci	68,3	26,4	1,5	3,4	,4	223
	Uczniowie i studenci	68,6	27,4		4,0		65
Bezrobotni	67,9	25,2	1,2	4,7	,9	56	
	Gospodynie domowe i inni	48,9	42,4		8,7		59
Pracuje w:	inst. państw., publicznej	68,3	27,5	,4	2,2	1,5	135
	spółce właścicieli prywatnych i państwa	67,5	30,3		1,3	,9	90
	sekt. pryw. poza rolnict.	59,2	39,0	,5	1,3		235
	prywatnym gosp. rolnym	65,6	27,4		7,1		60
Dochody na jedną osobę	Do 500 zł	57,1	37,9	1,3	3,6		139
	501-750	49,0	47,5		3,6		107
	751-1000	64,9	30,5	1,1	3,1	,4	147
	1001-1500	70,9	26,1	,8	2,2		194
	Powyżej 1500 zł	64,1	34,6	,4	,3	,5	177
Ocena własnych war. mater.	Źłe	51,4	38,9	1,8	7,5	,3	153
	Średnie	67,0	29,9	,8	2,1	,2	463
	Dobre	64,0	32,3	,4	2,7	,7	403
Udział w prakt. religijnych	Kilka razy w tygodniu	79,1	19,1		1,8		42
	Raz w tygodniu	64,5	31,3	,6	3,1	,5	474

	1-2 razy w miesiącu	69,1	28,9	,6	1,0	,3	172
	Kilka razy w roku	56,0	38,3	1,4	4,1	,2	227
	W ogóle nie uczestniczy	59,2	33,8	,6	5,6	,8	102
Poglądy polityczne	Lewica	64,1	31,4	,4	3,6	,5	195
	Centrum	63,5	35,4	,6	,5		358
	Prawica	67,2	27,9	1,5	2,8	,6	249
	Trudno powiedzieć	58,6	32,6	,6	7,5	,8	217

		F11. Jak, Pana(i) zdaniem, powinien zareagować: ... - pracownik Urzędu Skarbowego, który wie, że inny pracownik Urzędu przyjmuje od interesantów zaproszenia do drogiej res...					Liczba osób
		powinien zawiadomić kierownictwo firmy   instytucji	powinien zawiadomić prokuraturę lub inne odpowiednie służby	nie powinien nikogo zawiadamiać – to nie leży w kompetencjach zwykłego pracownika, to jest problem kierownictwa danej...	Trudno powiedzieć	Odmowa odpowiedzi	
		%	%	%	%	%	
Ogółem		62,4	18,6	8,7	9,3	,9	1018
Płeć	Mężczyźni	60,2	21,8	9,6	7,3	1,2	485
	Kobiety	64,4	15,8	7,9	11,2	,8	533
Wiek	18-24 lata	62,4	14,4	12,1	9,4	1,7	127
	25-34	61,9	22,2	13,7	2,3		209
	35-44	60,0	23,6	9,5	6,3	,5	174
	45-54	65,1	14,7	7,9	10,5	1,8	156
	55-64	64,8	20,9	2,8	10,8	,7	182
	65 lat i więcej	60,3	13,6	6,3	18,4	1,4	170
Miejsce zamieszkania	Wieś	60,3	18,3	9,8	11,2	,4	386
	Miasto do 20 tys.	66,7	15,3	10,3	6,6	1,0	155
	20-100 tys.	59,1	21,9	8,8	9,6	,7	196
	101-500 tys.	67,1	15,8	4,9	9,3	3,0	169
	501 tys. i więcej mieszk.	62,2	23,1	8,3	6,4		112
Wykształcenie	Podstawowe	50,8	19,2	9,9	19,3	,8	199
	Zasadnicze zawodowe	62,5	20,9	6,9	9,1	,6	265
	Średnie	66,0	16,6	10,2	6,0	1,1	357
	Wyższe	67,3	18,6	7,2	5,6	1,3	197
Grupa społeczno-zawodowa	Kadra kier., spec. z wyższym wyksz.	66,8	17,3	9,3	4,9	1,8	104
	Średni personel, technicy	79,8	7,1	8,5	4,6		45
	Pracownicy adm.-biurowi	72,9	15,1	6,4	3,8	1,8	55
	Pracownicy usług	70,2	16,8	7,1	4,4	1,5	53
	Robotnicy wykwalifikowani	57,2	25,7	11,6	5,5		117
	Robotnicy niewykwalifik.	38,0	30,0	24,0	6,6	1,5	54
	Rolnicy	63,5	13,2	9,5	13,8		64
	Pracujący na własny rach.	61,1	25,6	1,4	11,9		46
	Renciści	64,0	15,5	8,1	12,3		77
	Emeryci	64,5	17,5	3,5	13,3	1,1	223
	Uczniowie i studenci	63,8	16,6	9,8	7,5	2,3	65
Bezrobotni	60,2	20,6	8,5	8,5	2,2	56	
Gospodynie domowe i inni	46,9	19,8	15,8	17,5		59	
Pracuje w:	inst. państw., publicznej	69,9	12,2	10,6	5,0	2,3	135
	spółce właścicieli prywatnych i państwa	60,5	19,2	14,2	4,6	1,5	90
	sekt. pryw. poza rolnict.	61,5	24,1	8,2	6,2		235
	prywatnym gosp. rolnym	65,7	13,6	9,0	11,7		60
Dochody na jedną osobę	Do 500 zł	56,0	24,9	10,2	8,9		139
	501-750	56,1	28,0	5,8	10,0		107
	751-1000	63,9	20,0	5,7	10,0	,4	147
	1001-1500	76,0	10,3	6,7	7,1		194
	Powyżej 1500 zł	65,9	23,5	5,7	3,5	1,4	177
Ocena własnych war.	Złe	52,2	29,3	6,8	10,4	1,3	153

mater.	Średnie	63,7	16,0	9,1	10,9	,4	463
	Dobre	64,8	17,6	9,0	7,1	1,5	403
Udział w prakt. religijnych	Kilka razy w tygodniu	75,8	12,2	4,4	6,0	1,6	42
	Raz w tygodniu	66,4	18,4	5,0	9,2	1,0	474
	1-2 razy w miesiącu	56,9	18,7	15,3	8,4	,7	172
	Kilka razy w roku	58,2	19,7	12,2	9,0	1,0	227
	W ogóle nie uczestniczy	56,6	20,0	9,0	13,7	,8	102
Poglądy polityczne	Lewica	65,8	22,3	3,6	7,8	,5	195
	Centrum	64,0	18,4	11,2	6,0	,5	358
	Prawica	64,3	17,9	9,3	7,6	1,0	249
	Trudno powiedzieć	54,5	16,6	8,4	18,3	2,1	217

		F11. Jak, Pana(i) zdaniem, powinien zareagować: ... - policjant, który wie, że dwóch innych policjantów w komisariacie przyjmuje łapówki					Liczba osób
		powinien zawiadomić kierownictwo firmy   instytucji	powinien zawiadomić prokuraturę lub inne odpowiednie służby	nie powinien nikogo zawiadamiać – to nie leży w kompetencjach zwykłego pracownika, to jest problem kierownictwa danej...	Trudno powiedzieć	Odmowa odpowiedzi	
		%	%	%	%	%	
Ogółem		55,1	32,8	4,5	6,9	,7	1018
Płeć	Mężczyźni	51,2	36,6	5,5	6,1	,6	485
	Kobiety	58,7	29,2	3,6	7,7	,8	533
Wiek	18-24 lata	44,0	40,1	9,1	5,6	1,2	127
	25-34	51,0	39,7	5,8	3,5		209
	35-44	53,1	37,1	2,7	6,7	,5	174
	45-54	59,0	27,5	4,9	6,8	1,8	156
	55-64	58,8	34,3	,8	5,5	,7	182
	65 lat i więcej	63,0	17,6	4,9	14,0	,5	170
Miejsce zamieszkania	Wieś	53,2	32,4	7,1	7,0	,2	386
	Miasto do 20 tys.	60,9	28,6	5,2	4,8	,6	155
	20-100 tys.	50,1	36,7	3,9	9,0	,3	196
	101-500 tys.	58,3	30,1	1,1	7,5	3,0	169
Wykształcenie	501 tys. i więcej mieszk.	57,7	37,0	,5	4,8		112
	Podstawowe	49,7	30,5	7,8	12,0		199
	Zasadnicze zawodowe	50,7	38,2	3,0	7,6	,6	265
	Średnie	58,0	30,3	5,3	5,3	1,1	357
Grupa społeczno-zawodowa	Wyższe	61,2	32,3	1,7	3,9	,9	197
	Kadra kier., spec. z wyższym wyksz.	65,1	27,0	2,2	3,9	1,8	104
	Średni personel, technicy	71,1	24,4	4,5			45
	Pracownicy adm.-biurowi	59,1	29,5	3,4	8,0		55
	Pracownicy usług	56,7	37,9		3,9	1,5	53
	Robotnicy wykwalifikowani	48,1	39,6	7,8	4,6		117
	Robotnicy niewykwalifik.	31,2	55,7	6,4	5,3	1,5	54
	Rolnicy	54,7	33,6		11,7		64
	Pracujący na własny rach.	56,6	33,0		10,5		46
	Renciści	49,9	35,2	7,3	6,5	1,2	77
	Emeryci	67,1	21,6	2,5	8,4	,4	223
	Uczniowie i studenci	43,8	35,5	12,6	5,8	2,3	65
	Pracuje w:	Bezrobotni	51,2	39,1	2,7	6,1	,9
Gospodynie domowe i inni		33,0	42,6	10,2	14,2		59
inst. państw., publicznej		64,9	25,0	3,8	4,8	1,5	135
spółce właścicieli prywatnych i państwa		49,5	39,3	7,7	1,9	1,5	90
sekt. pryw. poza rolnict.		51,7	39,2	3,5	5,6		235
Dochody na jedną osobę	prywatnym gosp. rolnym	60,9	28,0		11,1		60
	Do 500 zł	45,1	46,4	2,3	5,6	,6	139
	501-750	42,0	47,3	2,6	8,1		107
	751-1000	56,9	31,2	4,5	7,0	,4	147

	1001-1500	66,5	24,9	1,1	7,5		194
	Powyżej 1500 zł	63,7	31,3	2,5	2,0	,5	177
Ocena własnych war. mater.	Złe	45,5	41,0	3,2	8,8	1,3	153
	Średnie	57,8	30,3	4,2	7,3	,4	463
	Dobre	55,6	32,4	5,4	5,7	,9	403
Udział w prakt. religijnych	Kilka razy w tygodniu	72,9	20,1	3,2	1,8	2,1	42
	Raz w tygodniu	56,6	31,9	3,8	6,8	,8	474
	1-2 razy w miesiącu	52,8	34,0	6,9	5,6	,7	172
	Kilka razy w roku	52,9	34,8	4,5	7,5	,2	227
	W ogóle nie uczestniczy	49,4	35,3	4,3	10,2	,8	102
Poglądy polityczne	Lewica	61,2	31,3	1,0	6,0	,5	195
	Centrum	55,0	35,8	4,2	4,8	,2	358
	Prawica	51,8	34,6	7,8	5,2	,6	249
	Trudno powiedzieć	53,6	27,1	4,4	13,2	1,8	217

		F11. Jak, Pana(i) zdaniem, powinien zareagować: ... - górnik, który wie, że kierownictwo fałszuje pomiary stężenia niebezpiecznych gazów w chodnikach kopalni					Liczba osób
		powinien zawiadomić kierownictwo firmy   instytucji	powinien zawiadomić prokuraturę lub inne odpowiednie służby	nie powinien nikogo zawiadomić – to nie leży w kompetencjach zwykłego pracownika, to jest problem kierownictwa danej...	Trudno powiedzieć	Odmowa odpowiedzi	
		%	%	%	%	%	
Ogółem		35,7	58,7	1,0	4,0	,6	1018
Płeć	Mężczyźni	34,4	60,2	1,1	3,7	,5	485
	Kobiety	36,9	57,3	,8	4,2	,8	533
Wiek	18-24 lata	30,1	68,5	,9	,6		127
	25-34	30,3	67,7	,8	1,2		209
	35-44	30,9	64,2	1,4	2,6	,9	174
	45-54	33,7	59,9	1,5	3,2	1,8	156
	55-64	37,9	54,8	,4	6,3	,7	182
	65 lat i więcej	50,9	37,8	,9	9,8	,5	170
Miejsce zamieszkania	Wieś	34,4	59,3	,6	5,2	,4	386
	Miasto do 20 tys.	38,9	56,2	2,5	1,9	,6	155
	20-100 tys.	36,6	58,4	,8	3,9	,3	196
	101-500 tys.	37,1	57,1	,5	3,3	2,1	169
Wykształcenie	501 tys. i więcej mieszk.	31,8	63,0	1,0	4,1		112
	Podstawowe	39,3	48,2	2,0	10,5		199
	Zasadnicze zawodowe	34,2	59,2	1,6	4,4	,6	265
	Średnie	39,3	58,3	,5	1,2	,7	357
Grupa społeczno-zawodowa	Wyższe	27,5	69,3		1,8	1,4	197
	Kadra kier., spec. z wyższym wyksz.	29,3	67,1		1,0	2,6	104
	Średni personel, technicy	39,0	59,7		1,2		45
	Pracownicy adm.-biurowi	46,9	53,1				55
	Pracownicy usług	26,7	69,0		2,9	1,5	53
	Robotnicy wykwalifikowani	31,3	66,0	1,1	1,6		117
	Robotnicy niewykwalifik.	30,6	59,6	3,1	5,3	1,5	54
	Rolnicy	26,9	60,8	1,9	10,5		64
	Pracujący na własny rach.	40,2	57,3		2,5		46
	Renciści	44,8	46,5	3,0	4,5	1,2	77
	Emeryci	44,6	48,4	,7	5,9	,4	223
	Uczniowie i studenci	29,7	68,5	1,7			65
	Bezrobotni	34,1	60,2	1,3	3,5	,9	56
	Gospodynie domowe i inni	23,5	65,5		11,0		59
Pracuje w:	inst. państw., publicznej	40,9	54,3	1,2	2,1	1,5	135
	spółce właścicieli prywatnych i państwa	32,0	64,2		1,3	2,5	90
	sekt. pryw. poza rolnict.	30,0	68,0	,5	1,4		235

	prywatnym gosp. rolnym	27,9	60,4	2,0	9,8		60
Dochody na jedną osobę	Do 500 zł	31,1	64,1		4,1	,6	139
	501-750	26,8	67,8		5,4		107
	751-1000	40,8	52,9	,7	5,2	,4	147
	1001-1500	44,4	50,9	,4	4,3		194
	Powyżej 1500 zł	30,7	67,3	,4	1,1	,5	177
Ocena własnych war. mater.	Złe	35,5	55,1	2,5	6,5	,3	153
	Średnie	38,4	56,8	,5	4,0	,4	463
	Dobre	32,7	62,3	,9	3,1	1,1	403
Udział w prakt. religijnych	Kilka razy w tygodniu	49,0	40,0		8,9	2,1	42
	Raz w tygodniu	34,7	60,2	,3	4,1	,7	474
	1-2 razy w miesiącu	40,0	54,4	2,7	2,3	,7	172
	Kilka razy w roku	34,4	61,1	,7	3,5	,2	227
	W ogóle nie uczestniczy	30,2	61,4	2,3	5,3	,8	102
Poglądy polityczne	Lewica	39,1	56,6	,4	3,5	,5	195
	Centrum	34,0	63,1	1,0	1,6	,2	358
	Prawica	34,4	60,8	1,1	2,7	1,0	249
	Trudno powiedzieć	36,8	50,9	1,3	9,8	1,1	217